

Структурное подразделение «Детский сад «Аленушка»
государственного бюджетного общеобразовательного
учреждения Самарской области средняя
общеобразовательная школа с. Исаклы
муниципального района Исаклинский
Самарской области

Рассмотрено и принято
на педагогическом совете
протокол № 1 от 31.08.2014 г.

УТВЕРЖДЕНА

Директор ГБОУ СОШ с.

Исаклы *Е.Н. Нестерова* Е.Н. Нестерова

Приказ № 125 от «15»
И.В. Цыганова 2014 г.



**ОСНОВНАЯ ОБЩЕОБРАЗОВАТЕЛЬНАЯ ПРОГРАММА
ДОШКОЛЬНОГО ОБРАЗОВАНИЯ НА ОСНОВЕ ФЕДЕРАЛЬНОГО
ГОСУДАРСТВЕННОГО ОБРАЗОВАТЕЛЬНОГО СТАНДАРТА
ДОШКОЛЬНОГО ОБРАЗОВАНИЯ**



Юридический адрес: 446570
Самарская область,
Исаклинский район, с. Исаклы
ул. Первомайская д.2
Тел.8(846)5421899
E-mail: bashkirova_ev@mail.ru
сайт:
<http://mdoualenuшка.uz.ru/>

УТВЕРЖДЕНА
Директор ГБОУ СОШ с. Исаклы
_____ Е.Н.Нестерова
Приказ № _____
от « » _____ 20 г.

**ОСНОВНАЯ ОБЩЕБРАЗОВАТЕЛЬНАЯ ПРОГРАММА
ДОШКОЛЬНОГО ОБРАЗОВАНИЯ
НА ОСНОВЕ
ФЕДЕРАЛЬНОГО ГОСУДАРСТВЕННОГО ОБРАЗОВАТЕЛЬНОГО
СТАНДАРТА ДОШКОЛЬНОГО ОБРАЗОВАНИЯ
СП «ДЕТСКИЙ САД «АЛЕНУШКА» ГБОУ СОШ С. ИСАКЛЫ**

Рассмотрено и принято
на Педагогическом Совете
Протокол № ____
от « ____ » _____ 20 г.

с. Исаклы, 2014

ОГЛАВЛЕНИЕ

I. Целевой раздел образовательной программы.		5-37
1	Пояснительная записка.	
1.1.	Нормативно-правовая база	7-8
1.2.	Цели и задачи реализации Программы	8-9
1.3.	Принципы и подходы к формированию Программы	9-17
1.4.	Характеристики особенностей развития детей раннего и дошкольного возраста	17-21
1.5.	Возрастные особенности детей	21-35
2.	Планируемые результаты освоения программы	35-37
II. Содержательный раздел программы		38-90
Описание образовательной деятельности в соответствии с направлениями развития ребенка		38-41
2.1.	Образовательная область «Физическое развитие»	42-60
2.2	Образовательная область «Социально-коммуникативное развитие»	61-70
2.2.1.	Игровая деятельность	70-73
2.2.2.	Патриотическое воспитание	73-77
2.2.3.	Система работы по формированию у детей основ безопасности жизнедеятельности	78-85
2.2.4.	Развитие трудовой деятельности	86-90
2.3.	Образовательная область «Развитие речи»	90-98
2.3.1.	Воспитание любви и интереса к художественному слову, знакомство детей с художественной литературой.	94-98
2.4.	Образовательная область «Познавательное развитие»	99-112
2.4.1.	Формирование элементарных математических представлений	103-104
2.4.2.	Ребенок и мир природы	105-107
2.4.3.	Ознакомление дошкольников с социальным миром	107-112
2.5.	Образовательная область «Художественно-эстетическое развитие»	112-126
2.5.1.	Художественно-изобразительная деятельность	117-120
2.5.2.	Детское конструирование	121-126
2.6.	Система комплексного психолого-медико-педагогического сопровождения детей с ограниченными возможностями здоровья в условиях образовательного процес	126-142
2.7.	Описание вариативных форм, способов, методов и средств реализации Программы	142-149
2.8.	Система работы с родителями	149-156
III. Организационный раздел.		
3.1.	Материально-техническое обеспечение программы	156-

3.1.1.	Предметно-средовая модель	156-157
3.1.2.	Кадровый потенциал	157-159
3.1.3.	Предметно-развивающая среда	159-166
3.2.	Методические условия обеспечения Программы	166-171
3.3.	Обеспечение методическими рекомендациями и средствами обучения и воспитания	171-179
3.3.	Организация режима пребывания детей в образовательном учреждении	179-220
IV/	Часть формируемая участниками образовательных отношений	220-236

ВВЕДЕНИЕ

Примерная основная общеобразовательная программа дошкольного образования (далее - Программа) является документом, на основании которого дошкольное образовательное учреждение Российской Федерации может самостоятельно разрабатывать, утверждать и реализовывать основную образовательную программу дошкольного образования.

Программа разработана на основе Конституции, в соответствии с Федеральным законом от 29 декабря 2012 г. № 273-ФЗ «Об образовании в Российской Федерации» и Федеральным государственным образовательным стандартом дошкольного образования, с учетом Конвенции ООН о правах ребенка.

Целью Программы является развитие физических, интеллектуальных, духовно-нравственных, эстетических и личностных качеств ребёнка, творческих способностей, а также развитие предпосылок учебной деятельности.

Содержание Программы включает совокупность образовательных областей, которые обеспечивают социальную ситуацию развития личности ребенка.

Программа направлена на создание условий развития дошкольников, открывающих возможности для позитивной социализации ребёнка, его всестороннего личностного развития, развития инициативы и творческих способностей на основе сотрудничества со взрослыми и сверстниками в соответствующих дошкольному возрасту видам деятельности.

Создание развивающей образовательной среды, представляющей собой систему условий социализации и индивидуализации детей.

Программа включает обязательную часть и часть, формируемую участниками образовательных отношений. Обе части являются взаимодополняющими и необходимыми с точки зрения реализации требований Федерального государственного образовательного стандарта дошкольного образования (далее – ФГОС ДО).

I. ЦЕЛЕВОЙ РАЗДЕЛ ПРОГРАММЫ

1. Пояснительная записка

1.1. Нормативно-правовая база

Основная образовательная программа СП «Детский сад «Аленушка» ГБОУ СОШ с. Исаклы разработана в соответствии с

Федеральными документами

1. Закон РФ «Об образовании» (29 декабря 2012 года № 273 – ФЗ)
2. Декларация прав человека. Принята Генеральной Ассамблеей ООН 20.11.1959 г.
3. Порядком организации и осуществления образовательной деятельности по общеобразовательным программам дошкольного образования, утвержденном Приказом Министерства образования и науки Российской Федерации от 30. 08. 2013 г. № 1014
4. Доктрина образования в РФ на период до 2025 года.
5. Приказ Министерства образования и науки Российской Федерации (Минобрнауки России) от 17 октября 2013 г. N 1155 г. Москва "Об утверждении федерального государственного образовательного стандарта дошкольного образования"
6. Федеральный государственный образовательный стандарт дошкольного образования (зарегистрирован в Минюсте РФ 14 ноября 2013 г. № 30384)
7. Методические рекомендации по организации предметно-пространственной развивающей образовательной среды в образовательных организациях, реализующих образовательные программы дошкольного образования в условиях подготовки к введению ФГОС дошкольного образования
8. Письмо МО РФ № 06-1844 от 11.12.2006 г. « О примерных требованиях к программам дополнительного образования детей».
9. ПОСТАНОВЛЕНИЕ Главного государственного санитарного врача РФ "Об утверждении СанПин 2.4.1.3049-13 "Санитарно-эпидемиологические требования к устройству, содержанию и организации режима работы дошкольных образовательных организаций" от 15 мая 2013 года №26 ОБ
10. План действий по обеспечению введения ФГОС ДО от 31.12.2013 г.

Региональными документами:

1. Приказ Министерства образования и науки Самарской области от 06.02.2014 года № 42-од «об обеспечении введения Федерального государственного стандарта дошкольного образования в Самарской области».
2. Приказ от 20.02.2014 года № 037 –од «Об обеспечении введения Федерального государственного образовательного стандарта дошкольного образования в государственных бюджетных образовательных учреждениях, реализующих основные общеобразовательные программы дошкольного образования, подведомственных Северо-Восточному управлению министерства образования и науки Самарской области»
3. План-график переходного периода на 2014-2016 годы по обеспечению введения Федерального государственного образовательного стандарта дошкольного

образования в структурных подразделениях государственных бюджетных общеобразовательных учреждениях, реализующих основные общеобразовательные программы дошкольного образования, Северо-Восточного управления министерства образования и науки Самарской области.

Локальными документами:

1. Приказ № 053-8-ОД от 17. 03.2014 «ОБ утверждении плана-графика переходного периода на 2013-2014 год по обеспечению введения Федерального государственного стандарта дошкольного образования «СП «Детский Сад «Аленушка» ГБОУ СОШ с. Исаклы

2. План-график переходного периода на 2013-2014 год по обеспечению введения Федерального государственного стандарта дошкольного образования в «СП «Детский Сад «Аленушка» ГБОУ СОШ с. Исаклы

(включает разработку программы и создание условий для реализации).

3. Решение педагогического совета протокол № 1 от 31.08.2014 г. о рассмотрении и принятии основной общеобразовательной программы

.

1.2. Цели и задачи реализации Программы дошкольного образования

Цель реализации программы: позитивная социализация и всестороннее развитие ребенка раннего и дошкольного возраста в адекватных его возрасту детских видах деятельности.

Задачи реализации программы:

1. охраны и укрепления физического и психического здоровья детей, в том числе их эмоционального благополучия;

2. обеспечения равных возможностей для полноценного развития каждого ребенка в период дошкольного детства независимо от места жительства, пола, нации, языка, социального статуса, психофизиологических и других особенностей (в том числе ограниченных возможностей здоровья);

3. обеспечения преемственности целей, задач и содержания образования, реализуемых в рамках образовательных программ различных уровней (далее - преемственность основных образовательных программ дошкольного и начального общего образования);

4. создания благоприятных условий развития детей в соответствии с их возрастными и индивидуальными особенностями и склонностями, развития способностей и творческого потенциала каждого ребенка как субъекта отношений с самим собой, другими детьми, взрослыми и миром;

5. объединения обучения и воспитания в целостный образовательный процесс на основе духовно-нравственных и социокультурных ценностей и принятых в обществе правил и норм поведения в интересах человека, семьи, общества;

6. формирования общей культуры личности детей, в том числе ценностей здорового образа жизни, развития их социальных, нравственных, эстетических,

- интеллектуальных, физических качеств, инициативности, самостоятельности и ответственности ребенка, формирования предпосылок учебной деятельности;
7. обеспечения вариативности и разнообразия содержания Программ и организационных форм дошкольного образования, возможности формирования Программ различной направленности с учетом образовательных потребностей, способностей и состояния здоровья детей;
 8. формирования социокультурной среды, соответствующей возрастным, индивидуальным, психологическим и физиологическим особенностям детей;
 9. обеспечения психолого-педагогической поддержки семьи и повышения компетентности родителей (законных представителей) в вопросах развития и образования, охраны и укрепления здоровья детей;
 10. определение направлений для систематического межведомственного взаимодействия, а также взаимодействия педагогических и общественных объединений (в том числе сетевого);
 11. формирование позитивного отношения к инновационной деятельности в условиях ДОО;
 12. повышение уровня нравственно-патриотического воспитания дошкольников посредством реализации инновационного (полоролевого подхода).

1.3. Принципы и подходы к формированию программы

Образовательная Программа:

- соответствует принципу развивающего образования, целью которого является развитие ребенка;
- сочетает принципы научной обоснованности и практической применимости (содержание Программы соответствует основным положениям возрастной психологии и дошкольной педагогики и при этом имеет возможность реализации в массовой практике дошкольного образования);
- соответствует критериям полноты, необходимости и достаточности (позволяет решать поставленные цели и задачи только на необходимом и достаточном материале, максимально приближаться к разумному «минимуму»);
- обеспечивает единство воспитательных, развивающих и обучающих целей и задач процесса образования детей дошкольного возраста, в ходе реализации которых формируются такие знания, умения и навыки, которые имеют непосредственное отношение к развитию дошкольников;
- строится с учетом принципа интеграции образовательных областей в соответствии с возрастными возможностями и особенностями детей, спецификой и возможностями образовательных областей;
- основывается на комплексно-тематическом принципе построения образовательного процесса;

Строится на основании принципов государственной **политики**:

- Принцип развивающего образования, в соответствии с которыми главной целью дошкольного образования является развитие ребенка;
- принцип научной обоснованности и практической применимости (содержание программы должно соответствовать основным положениям возрастной

психологии и дошкольной педагогики, при этом иметь возможность реализации в массовой практике дошкольного образования)

- принцип интеграция содержания дошкольного образования в соответствии с возрастными возможностями и особенностями детей, спецификой и возможностями образовательных областей;
- комплексно-тематический принцип построения образовательного процесса; поддержка разнообразия детства; сохранение уникальности и самоценности детства как важного этапа в общем развитии человека, самоценность детства - понимание (рассмотрение) детства как периода жизни значимого самого по себе, без всяких условий; значимого тем, что происходит с ребенком сейчас, а не тем, что этот период есть период подготовки к следующему периоду;
- личностно-развивающий и гуманистический характер взаимодействия взрослых (родителей (законных представителей), педагогических и иных работников Организации) и детей;
- уважение личности ребенка; реализация Программы в формах, специфических для детей данной возрастной группы, прежде всего в форме игры, познавательной и исследовательской деятельности, в форме творческой активности, обеспечивающей художественно-эстетическое развитие ребенка;

Основные принципы дошкольного образования:

- 1) полноценное проживание ребенком всех этапов детства (младенческого, раннего и дошкольного возраста), обогащение (амплификация) детского развития;
- 2) построение образовательной деятельности на основе индивидуальных особенностей каждого ребенка, при котором сам ребенок становится активным в выборе содержания своего образования, становится субъектом образования (далее - индивидуализация дошкольного образования);
- 3) содействие и сотрудничество детей и взрослых, признание ребенка полноценным участником (субъектом) образовательных отношений;
- 4) поддержка инициативы детей в различных видах деятельности;
- 5) сотрудничество Организации с семьей;
- 6) приобщение детей к социокультурным нормам, традициям семьи, общества и государства;
- 7) формирование познавательных интересов и познавательных действий ребенка в различных видах деятельности;

8) возрастная адекватность дошкольного образования (соответствие условий, требований, методов возрасту и особенностям развития);

9) учет этнокультурной ситуации развития детей.

В основе реализации примерной основной образовательной программы лежит культурно-исторический и системно-деятельностный подходы к развитию ребенка, являющиеся методологией ФГОС.

Примерная основная образовательная программа формируется с учётом особенностей базового уровня системы общего образования с целью формирования общей культуры личности воспитанников, развития их социальных, нравственных, эстетических, интеллектуальных, физических качеств, инициативности, самостоятельности и ответственности ребёнка, формирования предпосылок учебной деятельности.

Учитываются также возраст детей и необходимость реализации образовательных задач в **определённых видах деятельности**.

Для детей дошкольного возраста это:

- **игровая деятельность** (включая сюжетно-ролевую игру как ведущую деятельность детей дошкольного возраста, а также игру с правилами и другие виды игры);

- **коммуникативная** (общение и взаимодействие со взрослыми и сверстниками);

- **познавательно-исследовательская** (исследования объектов окружающего мира и экспериментирования с ними; восприятие художественной литературы и фольклора);

- **самообслуживание и элементарный бытовой труд** (в помещении и на улице);

- **конструирование** из разного материала, включая конструкторы, модули, бумагу, природный и иной материал;

- **изобразительная** (рисования, лепки, аппликации);

- **музыкальная** (восприятие и понимание смысла музыкальных произведений, пение, музыкально-ритмические движения, игры на детских музыкальных инструментах);

- **двигательная** (овладение основными движениями) активность ребенка.

Для успешной реализации Программы должны быть обеспечены следующие психолого-педагогические условия:

● уважение педагогов к человеческому достоинству воспитанников, формирование и поддержка их положительной самооценки, уверенности в собственных возможностях и способностях;

● использование в образовательном процессе форм и методов работы с детьми, соответствующих их возрастным и индивидуальным особенностям (недопустимость как искусственного ускорения, так и искусственного замедления развития детей);

● построение образовательного процесса на основе взаимодействия взрослых с детьми, ориентированного на интересы и возможности каждого ребёнка и учитывающего социальную ситуацию его развития;

● поддержка педагогами положительного, доброжелательного отношения детей друг к другу и взаимодействия детей друг с другом в разных видах деятельности;

● поддержка инициативы и самостоятельности детей в специфических для них видах деятельности;

- возможность выбора детьми материалов, видов активности, участников совместной деятельности и общения;
- защита детей от всех форм физического и психического насилия¹;
- поддержка Организацией и педагогами родителей дошкольников в воспитании детей, охране и укреплении их здоровья, вовлечение семей воспитанников непосредственно в образовательный процесс.

Для получения качественного образования детьми с ОВЗ в рамках реализации Программы создаются необходимые условия для:

- диагностики и коррекции нарушений развития и социальной их адаптации;
- оказания ранней коррекционной помощи на основе специальных психолого-педагогических подходов и наиболее подходящих для этих воспитанников языков, методов, способов общения и условий, в максимальной степени способствующих получению дошкольного образования, а также социальному развитию этих детей, в том числе посредством организации инклюзивного образования детей с ОВЗ.

Приобщение детей к социокультурным нормам, традициям семьи, общества и государства.

Особое внимание в Программе уделяется возможности реализации принципа приобщения детей к социокультурным нормам, традициям семьи, общества и государства.

Ближайшее окружение, та общественная среда, в которой живут дети, является основой для расширения детского кругозора и для приобщения детей к социокультурным нормам, традициям семьи, общества, государства.

Вначале педагог сам знакомится с природой, культурой родного края.

Осуществляет отбор содержания для работы с детьми, особо выделяя то, что характерно для данной местности данного края, что есть только там, где живут дети. Составляет словарь-минимум тех слов, усвоение которых поможет детям понять новое содержание.

Продумывает, как и через что можно показать детям связь родного города и семьи со всей страной, подчеркнуть, что будет содействовать этнокультурной социальной ситуации развития детей:

- особенности природы;
- люди, которые прославили свой край трудом, достижениями в искусстве, спорте;
- люди, которые приобрели известность не только в крае, но и в стране и за её пределами.

Демонстрируется то, что наличествует в их родном крае, но характерно для всей страны:

- охрана природы;
- труд людей;
- соблюдение традиций, связанных с празднованием знаменательных дат;
- проживание людей разных национальностей.

Отбор методов обучения осуществляется с учётом характера мышления детей, способности к обобщению, анализу.

¹Федеральный закон от 29.12.2012 г. № 273-ФЗ "Об образовании в Российской Федерации", ст. 34. п. 1.9.

В соответствии с содержанием примерной основной программы и содержанием той части, которая разрабатывается участниками образовательного процесса с учётом местных условий, педагог планирует весь познавательный материал равномерно по времени, чтобы дети получали информацию постепенно, в определённой системе. Наиболее целесообразно использовать тематическое планирование. Темы могут быть различными по объёму познавательного материала, по сложности, а, следовательно, по длительности изучения.

Реализация принципа приобщения детей к социокультурным нормам, традициям семьи, общества, государства осуществляется в совместной деятельности взрослых и детей в игре, продуктивных видах детской деятельности, в процессе экскурсий, праздников. При проведении этой работы необходимы комплексный подход, взаимосвязь и своеобразное взаимопроникновение материала разных тем и всё то, что связано друг с другом. Основной задачей является стимуляция познавательной активности детей, развитие их любознательности, развитие образного и логического мышления ребёнка.

Важно, чтобы при проведении этой работы затрагивались, развивались и воспитывались чувства детей, чтобы они радовались и печалились.

Особое внимание следует обратить на формы работы с детьми, которые должны быть различными в зависимости от поставленной педагогом цели и предлагаемого содержания.

Периодически в течение года могут проводиться итоговые занятия, на которых воспитатель уточняет, как дети усвоили то или иное содержание и как используют его в процессе художественных видов деятельности и в их отношении к явлениям общественной жизни.

Показателем того, что работа оказывает положительное влияние на детей, является:

- интерес детей к явлениям общественной жизни, который они стремятся выразить в свободное время, обращаясь по собственному желанию к разнообразным видам изобразительной деятельности (рисунках, лепке, аппликации);
- проявление детьми инициативы, действенного отношения к окружающей жизни;
- желание слушать, читать книги с общественной тематикой;
- наблюдения за детьми (как они помогают друг другу; как относятся к книгам на основе специально созданных ситуаций и др.).

Формирование познавательных интересов и познавательных действий ребёнка через включение в различные виды деятельности.

В результате психологических исследований было установлено, что интерес к познанию у детей появляется тогда, когда им в доступной форме дают систематизированные знания, отражающие существенные связи в зависимости от тех областей действительности, с которыми сталкивается ребёнок в своей повседневной жизни.

Система должна соответствовать возможностям, а не наличующему уровню мышления.

Наиболее эффективное влияние оказывают системы знаний, построенные по иерархическому принципу. На основе исходного понятия выводятся следующие понятия, между ними устанавливается соподчинение, своего рода субординация,

которая является результатом анализируемых и обобщаемых фактов, которые ребёнок узнал ранее.

Одной из важнейших форм познания является положение, сформулированное А.В. Запорожцем, согласно которому у ребёнка в процессе предметно-чувственной деятельности могут возникать представления, которые он в образной форме отражает, например, в своих рисунках, творческих рассказах и т.п. Данный принцип систематизации знаний наиболее успешно используется при ознакомлении детей с такими областями действительности, как неживая природа, конструктивная и изобразительная деятельность.

Доказано, что непосредственно воспринимаемые свойства вещей познаются детьми с помощью сенсорных эталонов, количественные отношения – на основе усвоения меры. П.Я. Гальперин разработал специальные наглядно-словесные и словесно-логические схемы, которые могут использоваться в работе с детьми как средство мысленного преобразования вещей в упорядоченные множества, например, количественные отношения, но которые, как известно, не исчерпывают всего многообразия свойств и отношений окружающей ребёнка действительности.

Для формирования полноценных представлений и развития познавательных процессов – восприятия, памяти, мышления – очень важное значение имеет непосредственное наблюдение детьми изучаемых объектов.

Наглядные методы обучения разрабатываются на основе моделей, воспроизводящих скрытые свойства и связи объектов. Разработаны методы ознакомления детей с внешним обликом предметов с использованием натуральных предметов и явлений.

В таких видах работы с детьми важно придерживаться принципа систематичности, так как природные изменения явлений часто связаны с длительным периодом (например, смена времён года).

Практические методы руководства детьми особо важны в процессе усвоения детьми новых знаний. Существенный момент практических методов – способ постановки задачи. В одном случае детям дают готовый образец («что нужно сделать»), разъясняют и показывают способы его получения («как нужно сделать»). Возможна и другая постановка задачи, когда детям не дают готовых образцов, а сообщают лишь условия, которым должен удовлетворять сделанный ребёнком объект (постройка, рисунок и т.д.). Каким должен быть этот будущий рисунок, ребёнок определяет вначале с помощью воспитателя, а затем сам, исходя из заданных условий.

Детям могут также предоставляться модели изучаемых объектов, которые в наглядной форме не только показывают существенные связи изучаемых объектов, но и позволяют осуществлять с ними практические действия и овладевать основными способами их преобразования и применяются в тесной связи с показом картин, диапозитивов, чтением художественной литературы.

Создание благоприятной социальной ситуации развития каждого ребёнка в соответствии с его возрастными и индивидуальными особенностями и склонностями.

Развивающие ситуации способствуют развитию ребёнка, где ему предоставляются материалы для анализа, исследования, понимания причин, использования правил,

проектирования, переработки информации, осмысления полученных сведений и их практического применения в жизни. У каждого ребёнка проявляются возможности обсуждать, действовать, отображать и дополнять. Ситуация может наполняться разным содержанием и продолжаться на протяжении дня, недели и даже месяца.

Исходная ситуация может быть похожа на знакомство с каким-то объектом, а может создаваться на основе каких-то событий, праздника, рассматривания иллюстраций и чтения книги. В каждой ситуации интегрируются разные задачи в зависимости от возрастных и индивидуальных особенностей и виды деятельности с включением самостоятельной деятельности детей.

Социальные ситуации могут возникать спонтанно, а взрослые (педагог и родитель) подхватывают её и насыщают развивающим содержанием в зависимости от возрастных и индивидуальных особенностей. Взрослые могут взять инициативу в свои руки и заранее спланировать развивающую ситуацию: продумать вопросы, подготовить заранее предметно-развивающую среду, которая обеспечивает наиболее успешную реализацию учебно-воспитательных целей дошкольного образования согласно возрасту и индивидуальным условиям.

Структура ситуации может иметь форму дидактической игры, которая включает следующие компоненты:

1. Введение в игровую ситуацию. Детям предлагается ситуация, мотивирующая их к дидактической игре.
2. Актуализация и возникновение трудностей в игровой ситуации. Актуализируется опыт, воспитатель организует предметную деятельность детей.
3. «Открытие» ребёнком (детьми) новых способов действий. Воспитатель использует проблемные методы (подводящий диалог, побуждающий диалог), организует построение нового знания, которое фиксируется детьми в речи и знаках.
4. Включение нового материала. Воспитатель предлагает игры, в которых новый материал используется совместно с освоенным ранее. (Для развития мотивации детей к учебной деятельности в начальной школе можно поиграть «в школу».)
5. Осмысление содержания игровой ситуации. Воспитатели совместно с детьми фиксируют новый материал и задают вопросы такого типа: «Чем Вы сегодня занимались? Что узнали нового?»

Продолжительность каждой части зависит от того, на какой ступеньки обучения находятся дети (младшая, средняя, старшая, подготовительная группы).

Воспитатель изучает интересы и склонности детей, даёт советы, поощряет общение друг с другом, создаёт условия для саморазвития. И в то же время воспитатель включается в социальную ситуацию, стремясь обогатить её содержанием.

Содействие и сотрудничество детей и взрослых в процессе развития детей и их взаимодействия с людьми, культурой и окружающим миром.

В дошкольном возрасте чрезвычайно важно непрерывное накопление ребёнком культурного общения в процессе активного взаимодействия с окружающим миром, другими детьми и взрослыми при решении задач и проблем (познавательных, физических, художественно-эстетических и др.) в соответствии с возрастными и индивидуальными особенностями.

Воспитательное взаимодействие старшего поколения семьи с детьми дошкольного возраста становится эффективным в воспитании ребёнка при следующих педагогических условиях:

- формирования ценностных ориентиров в процессе расширения педагогической компетентности членов многопоколенной семьи;
- определение и согласование с родителями и старшим поколением семьи функций, направленных на воспитание ребёнка;
- обогащение эмоционального опыта детей в общении с представителями старшего поколения семьи.

При создании вышеперечисленных педагогических условий эффективное взаимодействие всех участников педагогического процесса требует многообразия и вариативности содержания и форм работы, используемых в ДОУ и семье.

Модель взаимодействия старшего поколения семьи включает три компонента:

- когнитивный компонент представляет собой систему понятий, правил, норм, оценок, ценностных ориентиров, образующих представления о гармоничных межпоколенных отношениях в семье и этически скоординированном воздействии на ребёнка;
- эмоционально-мотивационный компонент представляет собой систему мотивов и чувств, определяющих позитивное отношение старшего поколения к ребёнку, его потребностям и интересам;
- деятельностный компонент представляет собой совокупность способов, методов и приёмов организации жизни и воспитания ребёнка.

Важно изменить родительскую воспитательную позицию таким образом, чтобы родители понимали ценность воспитания в детях качеств, способствующих гармонизации отношений со старшим поколением семьи; пробуждать интерес детей к знаниям и жизненному опыту бабушек и дедушек, формируя доброе и уважительное отношение к старшему поколению; вовлечь бабушек и дедушек в воспитательный процесс не только в семье, но и в детском саду путём участия их в различных мероприятиях, специально посвящённых формированию уважения к старшему поколению, проводимых на базе дошкольной образовательной организации (далее – ДОО).

1.4. Значимые характеристики, в том числе особенностей развития детей раннего и дошкольного возраста

Общие сведения о коллективе детей, работников, родителей.

Основные участники реализации программы: дети дошкольного возраста, родители (законные представители), педагоги.

Социальными заказчиками реализации программы как комплекса образовательных услуг выступают, в первую очередь родители воспитанников как гаранты реализации прав ребенка на уход, присмотр и оздоровление, воспитание и обучение.

Социальный статус родителей

Критерии сравнения	Параметры	Количество
Особенности семьи	полные	128

	одинокое	23
	опекуны	2
	многодетные	19
Жилищные условия	Имеют собственное жилье	
	Живут с родителями	
	Снимают	
Образование	Высшее	103
	средне-специальное	126
	среднее	50
	неполное среднее	-
Социальный статус	рабочие	
	служащие	
	Домохозяйки	
	Предприниматели	3

Кадровый потенциал ДОО.

Педагогический коллектив творческий, работоспособный, принимает активное участие в семинарах, конкурсах профессионального мастерства, с 2012 года работает в статусе опытно-экспериментальной площадки СИПКРО по теме «Полоролевой подход к организации предметно-развивающей среды».

47% педагогов учреждения прошли курсы повышения квалификации.

Сведения о педагогическом коллективе:

Характеристика кадрового состава		Количество человек	в процентном соотношении %
По образованию	Высшее	11	52%
	Среднее педагогическое	8	38%
	Другое	2	9%
По стажу	до 5 лет	2	9%
	от 5 до 10 лет	4	19%
	от 10 до 15 лет	2	9%
	от 15 до 20 лет	4	19%
	от 20 до 25 лет	3	14%
	свыше 25-ти лет	6	28%
По результатам	Высшая квалификационная	5	23%

аттестации	категория		
	Первая квалификационная категория	2	9%
	Вторая квалификационная категория	1	5%
	Не имеют квалификационной категории	11	52%
	Соответствие занимаемой должности	2	9%

Возраст педагогов

Возрастной ценз педагогов	Количество человек	%
От 20-до 30 лет	8 чел	38 %
От 30 до 40 лет	1 чел	4,8%
От 40 до 50 лет	11чел	52,4%
От 50 до 55 лет	1 чел	4,8 %

Средний возраст педагогического коллектива составляет 32 года.

Результаты работы педагогов ДОО отмечены отраслевыми наградами Министерства образования и науки Российской Федерации, Министерства образования и науки Самарской области, Грамотой СВУ МОиН СО, почетной грамотой муниципального района Исаклинский

Грамота Министерства образования и науки РФ	3 чел	14%
Грамота Министерства образования и науки Самарской области	2 чел	9%
Почетная грамота СВУ МОиН СО	3 чел	14%
Почетная грамота администрации муниципального района Исаклинский	2 чел.	9%

Контингент воспитанников СП «Детский сад «Аленушка» ГБОУ СОШ с. Исаклы составляют дети от 1 до 7-ми лет.

Численность воспитанников:

Год	Число воспитанников	Из них дети:				Из общего числа детей	
		До 1,5 года	От 1,5 до 3 года	3 до 5 лет	5 лет и старше	Девочек	Мальчиков
					Которым к 1 сентября следующего за отчетным года исполнится		

			до 3 ле т	ар ше	5 лет	6 лет	7 лет		
2014	143	8	56	79	21	9	17	61	82

В настоящее время в ДОО функционируют следующие группы:

- Раннего возраста «Кроха» (дети с 1,6 до 3-х лет) -1;
- 2-ая младшая «Солнышко» (дети с 3 до 4 лет) -1;
- средняя группа «Сказка» (дети с 4 до 5 лет) -1;
- старшая группа «Радуга» (дети с 5 до 7 лет) -1;
- раннего возраста компенсирующая (дети с 1 до 3-х лет)-1;
- старшая компенсирующая группа «Веселая семейка» (дети с 5 до 6 лет)-1;
- подготовительная компенсирующая группа «Земляничка» (дети с 6 до 7 лет)-1.

Количество групп			Количество детей		
С 1,5 до 3-х лет	С 3-х до 7 лет	Коррекционные (Логопедические) группы от 5 до 7 лет	До трех лет	С 3-х до 7 лет	Коррекционные (Логопедические) группы
2	3	2	28	71	40

Гендерный состав воспитанников:

год	Кол-во детей	Мальчики Кол-во/ проценты	Девочки Кол-во/ проценты
2014	143	82/57,3	61/42,7

Индивидуальные особенности детей

Состояние здоровья воспитанников (группы здоровья)

Группы	1 группа здоровья	2 группа здоровья	3 группа здоровья	Дети- инвалиды
Группа раннего возраста для детей с ЗПР	-	7	1	-
Группа раннего возраста	4	18	-	-
Младшая группа	1	18	3	-
Средняя группа	4	21	4	-
Старшая группа	5	16	1	-
Старшая группа для детей с ОНР	3	11	2	1

Подготовительная к школе группа для детей с ОНР	3	11	2	-
	20	95	13	1

Программа обеспечивает развитие личности детей дошкольного возраста в различных видах общения и деятельности с учетом их возрастных, индивидуальных психологических и физиологических особенностей и социальной ситуации развития. Вместе их можно представить в виде закономерностей развития дошкольников, обобщив исследования А.В.Запорожца, В.И.Лебединского, Д.Б.Эльконина, Д.И. Фельдштейна и др.

Закономерности развития дошкольников



Рассматривая законы и закономерности развития и их взаимосвязь с воспитанием и обучением, можно констатировать, что они выступают звеньями единого процесса становления психики и личности ребенка. С.А.Рубинштейн писал: «ребенок не созревает сначала и затем воспитывается и обучается. То есть под руководством взрослых осваивает то содержание культуры, которое создало человечество; ребенок не развивается и воспитывается, а развивается воспитываясь

и обучаясь, то есть само созревание и развитие ребенка в ходе обучения и воспитания не только применяется, но и совершается.»*

2

1.5. Возрастные особенности детей от 1 года до 2 лет

Ежемесячная прибавка в весе составляет 200-250 г, а в росте 1 см. Продолжается совершенствование строения и функций внутренних органов, костной, мышечной и центральной нервной системы. Повышается работоспособность нервных клеток. Длительность каждого периода активного³ бодрствования у детей до полутора лет составляет 3-4 часа, у детей двух лет — 4-5,5 часа.

На развитие основных движений ребенка частично влияют пропорции его тела: короткие ноги, длинное туловище, большая голова.

Малыш до полутора лет часто падает при ходьбе, не всегда может вовремя остановиться, обойти препятствие. Несовершенна и осанка. Вследствие недостаточного развития мышечной системы ребенку трудно долго выполнять однотипные движения, например, ходить с мамой «только за ручку».

Постепенно совершенствуется ходьба. Дети учатся свободно передвигаться на прогулке: они взбираются на бугорки, ходят по траве, перешагивают через небольшие препятствия, например, палку, лежащую на земле. Исчезает шаркающая походка. В подвижных играх и на музыкальных занятиях дети делают боковые шаги, медленно кружатся на месте.

В начале второго года дети много лазают: взбираются на горку, на диванчики, а позже (приставным шагом) и на шведскую стенку. Они также перелезают через бревно, подлезают под скамейку, пролезают через обруч. После полутора лет у малышей кроме основных развиваются и подражательные движения (мишке, зайчику).

В простых подвижных играх и плясках дети привыкают координировать свои движения и действия друг с другом (при числе участвующих не более 8-10).

При обучении и правильном подборе игрового материала дети осваивают действия с разнообразными игрушками: разборными (пирамиды, матрешки и др.), строительным материалом и сюжетными игрушками (куклы с атрибутами к ним, мишки). Эти действия ребенок воспроизводит по подражанию после показа взрослого.⁴

⁺² *Урунтаева Г.А.. Дошкольная психология. Учеб. Пособие для учащихся ср. пед. заведений. М. 2001.

Постепенно из отдельных действий складываются «цепочки», и малыш учится доводить предметные действия до результата: заполняет колечками всю пирамиду, подбирая их по цвету и размеру, из строительного материала возводит по образцу забор, паровозик, башенку и другие несложные постройки.

Значительные перемены происходят и в действиях с сюжетными игрушками. Дети начинают переносить разученное действие с одной игрушкой (кукла) на другие (мишки, зайки); они активно ищут предмет, необходимый завершения действия (одеяло, чтобы уложить куклу спать, мисочку, чтобы накормить мишку).

Воспроизводя подряд 2-3 действия, они сначала не ориентируются на то, как это бывает в жизни: спящую куклу, например, вдруг начинают катать на машинке. К концу второго года в игровых действиях детей уже отражается привычная им жизненная последовательность: погуляв с куклой, кормят ее и укладывают спать.

Бытовые действия с сюжетными игрушками дети воспроизводят на протяжении всего периода дошкольного детства. Но при этом дети 3-5 лет и старше устраивают из каждого действия «многозвеньевой ритуал». Перед едой кукле вымоют руки, завяжут салфетку, проверят, не горяча ли каша, кормить будут ложкой, а пить дадут из чашки. Всего этого на втором году нет. Ребенок просто подносит миску ко рту куклы. Аналогично он поступает и в других ситуациях. Этими особенностями объясняется простота подбора сюжетных игрушек и атрибутов к ним.

Изложенное дает основание считать, что на втором году из отдельных действий складываются элементы, основа деятельности, свойственной дошкольному детству: предметная с характерным для нее сенсорным уклоном, конструктивная и сюжетно-ролевая игра (последнюю на втором году можно считать лишь отобразительной).

Успехи в развитии предметно-игровой деятельности сочетаются с ее неустойчивостью, особенно заметной при дефектах воспитания. Имея возможность приблизиться к любому предмету, попавшему в поле зрения, ребенок бросает то, что держит в руках, и устремляется к нему. Постепенно это можно преодолеть.

Второй год жизни — период интенсивного формирования речи. Связи между предметом (действием) и словами, их обозначающими, формируются в 6-10 раз быстрее, чем в конце первого года. При этом понимание речи окружающих по-прежнему опережает умение говорить.

Дети усваивают названия предметов, действий, обозначения некоторых качеств и состояний. Благодаря этому можно организовать деятельность и поведение малышей, формировать и совершенствовать восприятие, в том числе составляющие основу сенсорного воспитания.

В процессе разнообразной деятельности со взрослыми дети усваивают, что одно и то же действие может относиться к разным предметам: «надень шапку, надень колечки на пирамидку и т.д.». Важным приобретением речи и мышления является формирующаяся на втором году жизни способность обобщения. Слово в сознании ребенка начинает ассоциироваться не с одним предметом, а обозначать все предметы, относящиеся к этой группе, несмотря на различие по цвету, размеру и даже внешнему виду (кукла большая и маленькая, голышом и одетая, кукла-мальчик и кукла-девочка). Способность обобщения позволяет детям узнавать предметы,

изображенные на картинке, в то время как в начале года на просьбу показать какой-либо предмет малыш ориентировался на случайные несущественные признаки. Так, словом *кх* он мог обозначать и кошку, и меховой воротник.

Малыш привыкает к тому, что между предметами существуют разные связи, а взрослые и дети действуют в разных ситуациях, поэтому ему понятны сюжетные инсценировки (показ игрушек, персонажей кукольного и настольного театра).

Впечатления от таких показов, заинтересованного рассматривания сохраняются в памяти. Поэтому дети старше полутора лет способны поддерживать диалог-воспоминание со взрослым о недавних событиях или вещах, связанных с их личным опытом: «Куда ходили?» — «Гулять». — «Кого видели?» — «Собачку». — «Кого кормили зернышками?» — «Птичку».

Активный словарь на протяжении года увеличивается неравномерно. К полутора годам он равен примерно 20-30 словам. После 1 года 8-10 месяцев происходит скачок, развивается активно используемый словарь. В нем много глаголов и существительных, встречаются простые прилагательные и наречия (тут, там, туда и т.д.), а также предлоги.

Упрощенные слова (ту-ту, ав-ав) заменяются обычными, пусть и несовершенными в фонетическом отношении. После полутора лет ребенок чаще всего воспроизводит контур слова (разное число слогов), наполняя его звуками-заместителями, более или менее близкими по звучанию слышимому образцу.

Попытки улучшить произношение, повторяя слово за взрослым, в этом возрасте не приносят успеха. Это становится возможным лишь на третьем году. Ребенок в большинстве случаев после полутора лет правильно произносит губно-губные звуки (*п, б, м*), передние небоязычные (*т, д, и*), задние небоязычные (*г, х*). Свистящие, шипящие и сонорные звуки, а также слитные фонемы в словах, произносимых ребенком, встречаются крайне редко.

Вначале произносимое ребенком слово является целым предложением. Так слова «бах, упала» в одних случаях обозначают, что малыш уронил игрушку, в других — что он сам упал и ушибся.

К полутора годам в высказываниях детей появляются двухсловные предложения, а в конце второго года обычным становится использование трех-, четырехсловных предложений.

Ребенок старше полутора лет активно обращается ко взрослым с вопросами. Но выражает их преимущественно интонационно: «Ия куся?» — то есть «Ира кушала?» Вопросительными словами дети пользуются реже, но могут спросить: «Где платок?», «Баба куда пошла?», «Это что?»

На втором году жизни ребенок усваивает имена взрослых и детей, с которыми общается повседневно, а также некоторые родственные отношения (< мама, папа, бабушка). Он понимает элементарные человеческие чувства, обозначаемые словами «радуется», «сердится», «испугался», «жалеет». В речи появляются оценочные суждения: «плохой», «хороший», «красивый».

Совершенствуется самостоятельность детей в предметно-игровой деятельности и самообслуживании.

Малыш овладевает умением самостоятельно есть любую пищу, умываться и мыть руки, приобретает навыки опрятности.

Расширяется ориентировка в ближайшем окружении. Знание того, как называются части помещения группы (мебель, одежда, посуда), помогает ребенку выполнять несложные (из одного, а к концу года из 2-3 действий) поручения взрослых, постепенно он привыкает соблюдать элементарные правила поведения, обозначаемые словами «можно», «нельзя», «нужно». Общение со взрослым носит деловой, объектно-направленный характер.

На втором году закрепляется и углубляется потребность общения со взрослым по самым разным поводам. При этом к двум годам дети постепенно переходят от языка жестов, мимики, выразительных звукосочетаний к выражению просьб, желаний, предложений с помощью слов и коротких фраз. Так речь становится основным средством общения со взрослым, хотя в этом возрасте ребенок охотно говорит только с близкими, хорошо знакомыми ему людьми.

На втором году жизни у детей сохраняется и развивается тип эмоционального взаимодействия. По двое-трое они самостоятельно играют друг с другом в разученные ранее при помощи взрослого игры («Прятки», «Догонялки»).

Однако опыт взаимодействия у детей невелик и основа его еще не сформирована. Имеет место непонимание со стороны предполагаемого партнера. Ребенок может расплакаться и даже ударить жалеющего его. Он активно протестует против вмешательства в свою игру.

Игрушка в руках другого гораздо интереснее для малыша, чем та, что стоит рядом. Отобрав ее у соседа, но не зная, что делать дальше, малыш ее просто бросает. Воспитателю не следует проходить мимо подобных фактов, чтобы у детей не пропало желание общаться.

Взаимообщение детей в течение дня возникает, как правило, в предметно-игровой деятельности и режимных процессах, а поскольку предметно-игровые действия и самообслуживание только формируются, самостоятельность, заинтересованность в их выполнении следует всячески оберегать.

Детей приучают соблюдать «дисциплину расстояния», и они осваивают умение играть и действовать рядом, не мешая друг другу, вести себя в группе соответствующим образом: не лезть в тарелку соседа, подвинуться на диванчике, чтобы мог сесть еще один ребенок, не шуметь в спальне и т.д. При этом они пользуются простыми словами: «на» («возьми»), «дай», «пусти», «не хочу» и др.

На фоне «охраны» деятельности каждого малыша нужно формировать совместные действия. Сначала по подсказке взрослого, а к двум годам самостоятельно дети способны помогать друг другу: принести предмет, необходимый для продолжения игры (кубики, колечки для пирамидки, одеяло для куклы). Подражая маме или воспитателю, один малыш пытается «накормить, причесать» другого.

Возможны несложные плясовые действия малышей парами на музыкальных занятиях.

Основными приобретениями второго года жизни можно считать совершенствование основных движений, особенно ходьбы.

Подвижность ребенка порой даже мешает ему сосредоточиться на спокойных занятиях.

Наблюдается быстрое и разноплановое развитие предметно-игрового поведения, благодаря чему к концу пребывания детей во второй группе раннего возраста у них формируются компоненты всех видов деятельности, характерных для периода дошкольного детства.

Происходит быстрое развитие разных сторон речи и ее функций. Хотя темп развития понимания речи окружающих по-прежнему опережает умение говорить, в конце второго года активный словарь состоит уже из 200-300 слов. С помощью речи можно организовать поведение ребенка, а речь самого малыша становится основным средством общения со взрослым.

С одной стороны, возрастает самостоятельность ребенка во всех сферах жизни, с другой — он осваивает правила поведения в группе (играть рядом, не мешая другим, помогать, если это понятно и несложно). Все это является основой для развития в будущем совместной игровой деятельности.

Возрастные особенности детей от 2 до 3 лет

На третьем году жизни дети становятся самостоятельнее. Продолжает развиваться предметная деятельность, ситуативно-деловое общение ребенка и взрослого; совершенствуются восприятие, речь, начальные формы произвольного поведения, игры, наглядно-действенное мышление.

Развитие предметной деятельности связано с усвоением культурных способов действия с различными предметами. Развиваются соотносящие и орудийные действия.

Умение выполнять орудийные действия развивает произвольность, преобразуя натуральные формы активности в культурные на основе предлагаемой взрослыми модели, которая выступает в качестве не только объекта для подражания, но и **образца, регулирующего собственную активность ребенка.**

В ходе совместной со взрослыми предметной деятельности **продолжает развиваться понимание речи.** Слово отделяется от ситуации и приобретает самостоятельное значение. Дети продолжают осваивать названия окружающих предметов, учатся выполнять простые словесные просьбы взрослых в пределах видимой наглядной ситуации.

Количество понимаемых слов значительно возрастает. Совершенствуется регуляция поведения в результате обращения взрослых к ребенку, который **начинает понимать не только инструкцию, но и рассказ взрослых.**

Интенсивно развивается активная речь детей. К трем годам они осваивают основные грамматические структуры, пытаются строить простые предложения, в разговоре со взрослым используют практически все части речи. Активный словарь достигает примерно 1000-1500 слов.

К концу третьего года жизни **речь становится средством общения ребенка со сверстниками.** В этом возрасте у детей формируются новые виды деятельности: игра, рисование, конструирование.

Игра носит процессуальный характер, главное в ней — действия, которые **совершаются с игровыми предметами, приближенными к реальности.**

В середине третьего года жизни **появляются действия с предметами заместителями.**

Появление собственно изобразительной деятельности обусловлено тем, что ребенок уже **способен сформулировать намерение изобразить какой либо предмет**. Типичным является изображение человека в виде «головонога» — окружности и отходящих от нее линий.

На третьем году жизни совершенствуются зрительные и слуховые ориентировки, что позволяет детям безошибочно выполнять ряд заданий: осуществлять выбор из 2-3 предметов по форме, величине и цвету; различать мелодии; петь.

Совершенствуется слуховое восприятие, прежде всего **фонематический слух**. К трем годам дети воспринимают все звуки родного языка, но произносят их с большими искажениями.

Основной формой мышления становится наглядно-действенная. Ее особенность заключается в том, что возникающие в жизни ребенка проблемные ситуации разрешаются путем реального действия с предметами.

Для детей этого возраста характерна неосознанность мотивов, импульсивность и зависимость чувств и желаний от ситуации. Дети легко заражаются эмоциональным состоянием сверстников. Однако в этот период **начинает складываться и произвольность поведения**. Она обусловлена развитием орудийных действий и речи. У детей появляются чувства гордости и стыда, начинают формироваться элементы самосознания, связанные с идентификацией с именем и полом. Ранний возраст завершается кризисом трех лет. Ребенок осознает себя как отдельного человека, отличного от взрослого. У него формируется образ Я. Кризис часто сопровождается рядом отрицательных проявлений: негативизмом, упрямством, нарушением общения со взрослым и др. Кризис может продолжаться от нескольких месяцев до двух лет.

Возрастные особенности детей от 3 до 4 лет

В возрасте 3-4 лет ребенок постепенно выходит за пределы семейного круга, Его **общение становится внеситуативным**. Взрослый становится для ребенка не только членом семьи, но и носителем определенной общественной функции. Желание ребенка выполнять такую же функцию приводит к противоречию с его реальными возможностями. Это противоречие разрешается через развитие **игры, которая становится ведущим видом деятельности в дошкольном возрасте**.

Главной особенностью игры является ее условность: выполнение одних действий с одними предметами предполагает их отнесенность к другим действиям с другими предметами. Основным содержанием игры младших дошкольников являются действия с игрушками и предметами-заместителями. Продолжительность игры небольшая. Младшие дошкольники ограничиваются игрой с одной-двумя ролями и простыми, неразвернутыми сюжетами. Игры с правилами в этом возрасте только начинают формироваться.

Изобразительная деятельность ребенка зависит от его представлений о предмете. В этом возрасте они только начинают формироваться. Графические образы бедны. У одних детей в изображениях отсутствуют детали, у других рисунки могут быть более детализированы. Дети уже могут использовать цвет.

Большое значение для развития мелкой моторики имеет лепка. Младшие дошкольники способны под руководством взрослого вылепить простые предметы.

Известно, что аппликация оказывает положительное влияние на развитие восприятия. В этом возрасте детям доступны простейшие виды аппликации.

Конструктивная деятельность в младшем дошкольном возрасте ограничена возведением несложных построек по образцу и по замыслу. - В младшем дошкольном возрасте развивается перцептивная деятельность. Дети от использования предэталонов — индивидуальных единиц восприятия — переходят к сенсорным эталонам — культурно-выработанным средствам восприятия. К концу младшего дошкольного возраста дети могут воспринимать до 5 и более форм предметов и до 7 и более цветов, способны дифференцировать предметы по величине, ориентироваться в пространстве группы детского сада, а при определенной организации образовательного процесса—и в помещении всего дошкольного учреждения.

Развиваются память и внимание. По просьбе взрослого дети могут запомнить 3-4 слова и 5-6 названий предметов. К концу младшего дошкольного возраста они способны запомнить значительные отрывки из любимых произведений.

Продолжает развиваться наглядно-действенное мышление. При этом преобразования ситуаций в ряде случаев осуществляются на основе целенаправленных проб с учетом желаемого результата. **Дошкольники способны установить некоторые скрытые связи и отношения между предметами.**

В младшем дошкольном возрасте начинает развиваться воображение, которое особенно наглядно проявляется в игре, когда одни объекты выступают в качестве заместителей других.

Взаимоотношения детей обусловлены нормами и правилами. В результате целенаправленного воздействия они могут усвоить относительно большое количество норм, которые выступают основанием для оценки собственных действий и действий других детей.

Взаимоотношения детей ярко проявляются в игровой деятельности. Они скорее **играют рядом, чем активно вступают во взаимодействие.** Однако уже в этом возрасте могут наблюдаться устойчивые избирательные взаимоотношения. Конфликты между детьми возникают преимущественно по поводу игрушек. **Положение ребенка в группе сверстников во многом определяется мнением воспитателя.**

В младшем дошкольном возрасте можно наблюдать соподчинение мотивов поведения в относительно простых ситуациях. Сознательное управление поведением только начинает складываться; во многом **поведение ребенка еще ситуативно.** Вместе с тем можно наблюдать и случаи ограничения собственных побуждений самим ребенком, сопровождаемые словесными указаниями. Начинает развиваться самооценка, при этом дети в значительной мере ориентируются на оценку воспитателя. Продолжает развиваться также их половая идентификация, что проявляется в характере выбираемых игрушек и сюжетов.

Возрастные особенности детей от 3 до 4 лет

В игровой деятельности детей среднего дошкольного возраста **появляются ролевые взаимодействия**. Они указывают на то, что дошкольники начинают отделять себя от принятой роли. В процессе игры роли могут меняться. Игровые действия начинают выполняться не ради них самих, ради смысла игры. **Происходит разделение игровых и реальных взаимодействий детей**.

Значительное развитие получает изобразительная деятельность. Рисунок становится предметным и детализированным. Графическое изображение человека характеризуется наличием туловища, глаз, рта, носа, волос, иногда одежды и ее деталей. **Совершенствуется техническая сторона изобразительной деятельности**. Дети могут рисовать основные геометрические фигуры, вырезать ножницами, наклеивать изображения на бумагу и т.д.

Усложняется конструирование. Постройки могут включать 5-6 деталей. Формируются навыки конструирования по собственному замыслу, а также планирование последовательности действий.

Двигательная сфера ребенка характеризуется позитивными изменениями мелкой и крупной моторики. Развиваются **ловкость**, координация движений. Дети в этом возрасте лучше, чем младшие дошкольники, удерживают равновесие, перешагивают через небольшие преграды. Усложняются игры с мячом.

К концу среднего дошкольного возраста восприятие детей становится более развитым. Они оказываются способными назвать форму, на которую похож тот или иной предмет. Могут вычленять в сложных объектах простые формы и из простых форм воссоздавать сложные объекты. Дети способны упорядочить группы предметов по сенсорному признаку — величине, цвету; выделить такие параметры, как высота, длина и ширина. Совершенствуется ориентация в пространстве.

Возрастает объем памяти. Дети запоминают до 7-8 названий предметов. **Начинает складываться произвольное запоминание**: дети способны принять задачу на запоминание, помнят поручения взрослых, могут выучить небольшое стихотворение и т.д.

Начинает **развиваться образное мышление**. Дети оказываются способными использовать простые схематизированные изображения для решения несложных задач. Дошкольники могут строить по схеме, решать лабиринтные задачи. Развивается предвосхищение. На основе пространственного расположения объектов дети могут сказать, что произойдет в результате их взаимодействия. Однако при этом им трудно встать на позицию другого наблюдателя и во внутреннем плане совершить мысленное преобразование образа.

Для детей этого возраста особенно характерны известные феномены Ж. Пиаже: сохранение количества, объема и величины. Например, если им предъявить три черных кружка из бумаги и семь белых кружков из бумаги и спросить: «Каких кружков больше — черных или белых?», большинство ответят, что белых больше. Но если спросить: «Каких больше — белых или бумажных?», ответ будет таким же — больше белых.

Продолжает развиваться воображение. Формируются такие его особенности, как оригинальность и произвольность. Дети могут самостоятельно придумать небольшую сказку на заданную тему.

Увеличивается устойчивость внимания. Ребенку оказывается доступной сосредоточенная деятельность в течение 15-20 минут. Он способен удерживать в памяти при выполнении каких-либо действий несложное условие,

В среднем дошкольном возрасте улучшается произношение звуков и дикция. **Речь становится предметом активности детей.** Они удачно имитируют голоса животных, интонационно выделяют речь тех или иных персонажей. Интерес вызывают ритмическая структура речи, рифмы.

Развивается грамматическая сторона речи. Дошкольники занимаются словотворчеством на основе грамматических правил. Речь детей при взаимодействии друг с другом носит ситуативный характер, а при общении со взрослым становится внеситуативной.

Изменяется содержание общения ребенка и взрослого. Оно выходит за пределы конкретной ситуации, в которой оказывается ребенок. **Ведущим становится познавательный мотив.** Информация, которую ребенок получает в процессе общения, может быть сложной и трудной для понимания, но она вызывает у него интерес.

У детей формируется потребность в уважении со стороны взрослого, для них оказывается чрезвычайно важной его похвала. Это приводит к их повышенной обидчивости на замечания. **Повышенная обидчивость представляет собой возрастной феномен.**

Взаимоотношения со сверстниками характеризуются избирательностью, которая выражается в предпочтении одних детей другим. Появляются постоянные партнеры по играм. **В группах начинают выделяться лидеры. Появляются конкурентность, соревновательность.** Последняя важна для сравнения себя с другим, что ведет к развитию образа Я ребенка, его детализации.

Основные достижения возраста связаны с развитием игровой деятельности; появлением ролевых и реальных взаимодействий; с развитием изобразительной деятельности; конструированием по замыслу, планированием; совершенствованием восприятия, развитием образного мышления и воображения, эгоцентричностью познавательной позиции; развитием памяти, внимания, речи, познавательной мотивации, совершенствованием восприятия; формированием потребности в уважении со стороны взрослого, появлением обидчивости, конкурентности, соревновательности со сверстниками, дальнейшим развитием образа Я ребенка, его детализацией.

Возрастные особенности детей от 5 до 6 лет

Дети шестого года жизни уже **могут распределять роли до начала игры и строить свое поведение, придерживаясь** роли. Игровое взаимодействие сопровождается речью, соответствующей и по содержанию, и интонационно взятой роли. Речь, сопровождающая реальные отношения детей, отличается от ролевой речи. Дети начинают осваивать социальные отношения и понимать подчиненность позиций в различных видах деятельности взрослых, одни роли становятся для них более привлекательными, чем другие. При распределении ролей могут возникать конфликты, связанные субординацией ролевого поведения. Наблюдается

организация игрового пространства, в котором выделяются смысловой «центр» и «периферия». В игре «Больница» таким центром оказывается кабинет врача, в игре Парикмахерская — зал стрижки, а зал ожидания выступает в качестве периферии игрового пространства.) Действия детей в играх становятся разнообразными.

Развивается изобразительная деятельность детей. Это **возраст наиболее активного рисования**. В течение года дети способны создать до двух тысяч рисунков. Рисунки могут быть самыми разными по содержанию: это и жизненные впечатления детей, и воображаемые ситуации, и иллюстрации к фильмам и книгам. Обычно рисунки представляют собой схематические изображения различных объектов, но могут отличаться оригинальностью композиционного решения, передавать статичные и динамичные отношения. Рисунки приобретают сюжетный характер; достаточно часто встречаются многократно повторяющиеся сюжеты с небольшими или, напротив, существенными изменениями. Изображение человека становится более детализированным и пропорциональным. По рисунку можно судить о половой принадлежности и эмоциональном состоянии изображенного человека.

Конструирование характеризуется умением анализировать условия, в которых протекает эта деятельность. Дети используют и называют разные детали деревянного конструктора. Могут заменить детали постройки в зависимости от имеющегося материала. **Овладевают обобщенным способом обследования образца**. Дети способны выделять основные части предполагаемой постройки. **Конструктивная деятельность может осуществляться на основе схемы, по замыслу и по условиям**. Появляется конструирование в ходе совместной деятельности.

Дети могут конструировать из бумаги, складывая ее в несколько раз (два, четыре, шесть сгибаний); из природного материала. Они осваивают два способа конструирования: 1) от природного материала к художественному образу (в этом случае ребенок «достаивает» природный материал до целостного образа, дополняя его различными деталями); 2) от художественного образа к природному материалу (в этом случае ребенок подбирает необходимый материал, для того чтобы воплотить образ).

Продолжает совершенствоваться восприятие цвета, формы и величины, строения предметов; систематизируются представления детей. Они называют не только основные цвета и их оттенки, но и промежуточные цветовые оттенки; форму прямоугольников, овалов, треугольников. Воспринимают величину объектов, легко выстраивают в ряд — по возрастанию или убыванию — до 10 различных предметов.

Однако дети могут испытывать трудности при анализе пространственного положения объектов, если сталкиваются с несоответствием формы и их пространственного расположения. Это свидетельствует о том, что в различных ситуациях восприятие представляет для дошкольников известные сложности, особенно если они должны одновременно учитывать несколько различных и при этом противоположных признаков.

В старшем дошкольном возрасте продолжает развиваться образное мышление. Дети способны не только решить задачу в наглядном плане, но и совершить преобразования объекта, указать, в какой последовательности объекты вступят во

взаимодействие, и т.д. Однако подобные решения окажутся правильными только в том случае, если дети будут применять адекватные мыслительные средства. Среди них можно выделить схематизированные представления, которые возникают в процессе наглядного моделирования; комплексные представления, отражающие представления детей о системе признаков, которыми могут обладать объекты, а также представления, отражающие стадии преобразования различных объектов и явлений (представления о цикличности изменений): представления о смене времен года, дня и ночи, об увеличении и уменьшении объектов в результате различных воздействий, представления о развитии и т. Кроме того, **продолжают совершенствоваться обобщения, что является основой словесно логического мышления.** В дошкольном возрасте у детей еще отсутствуют представления о классах объектов. Дети группируют объекты по признакам, которые могут изменяться, однако начинают формироваться операции логического сложения и умножения классов. Так, например, старшие дошкольники при группировке объектов могут учитывать два признака: цвет и форму (материал) и т.д.

Как показали исследования отечественных психологов, дети старшего дошкольного возраста способны рассуждать и давать адекватные причинные объяснения, если анализируемые отношения не выходят за пределы их наглядного опыта.

Развитие воображения в этом возрасте позволяет детям сочинять достаточно оригинальные и последовательно разворачивающиеся истории. Воображение будет **активно развиваться лишь при условии проведения специальной работы по его активизации.**

Продолжают развиваться устойчивость, распределение, переключаемость внимания. Наблюдается переход от непровольного к произвольному вниманию.

Продолжает совершенствоваться речь, в том числе ее звуковая сторона. Дети могут правильно воспроизводить шипящие, свистящие и сонорные звуки. Развиваются фонематический слух, интонационная выразительность речи при чтении стихов в сюжетно-ролевой игре и в повседневной жизни.

Совершенствуется грамматический строй речи. Дети используют практически все части речи, активно занимаются словотворчеством. Богаче становится лексика: активно используются синонимы и антонимы.

Развивается связная речь. Дети могут пересказывать, рассказывать по картинке, передавая не только главное, но и детали.

Достижения этого возраста характеризуются распределением ролей игровой деятельности; структурированием игрового пространства; дальнейшим развитием изобразительной деятельности, отличающейся высокой продуктивностью; применением в конструировании обобщенного способа обследования образца; усвоением обобщенных способов изображения предметов одинаковой формы.

Восприятие в этом возрасте характеризуется анализом сложных форм объектов; развитие мышления сопровождается освоением мыслительных средств (схематизированные представления, комплексные представления, представления о цикличности изменений); развиваются умение юзать, причинное мышление, воображение, произвольное внимание, речь, образ Я.

Возрастные особенности детей от 6 до 7 лет

В сюжетно-ролевых играх дети подготовительной к школе группы **начинают осваивать сложные взаимодействия людей**, отражающие характерные значимые жизненные ситуации, например, свадьбу, рождение ребенка, болезнь, трудоустройство и т. д.

Игровые действия детей становятся более сложными, обретают особый смысл, который не всегда открывается взрослому. Игровое пространство усложняется. В нем может быть несколько центров, каждый из которых поддерживает свою сюжетную линию. При этом дети способны отслеживать поведение партнеров по всему игровому пространству и менять свое поведение в зависимости от места в нем. Так, ребенок уже обращается к продавцу не просто как покупатель, а как покупатель-мама или покупатель-шофер и т. п. Исполнение роли акцентируется не только самой ролью, но и тем, в какой части игрового пространства эта роль воспроизводится. Например, исполняя роль водителя автобуса, ребенок командует пассажирами и подчиняется инспектору ГИБДД. Если логика игры требует появления новой роли, то ребенок может по ходу игры взять на себя новую роль, сохранив при этом роль, взятую ранее. Дети могут комментировать исполнение роли тем или иным участником игры.

Образы из окружающей жизни и литературных произведений, передаваемые детьми в изобразительной деятельности, становятся сложнее. **Рисунки приобретают более детализированный характер, обогащается их цветовая гамма.** Более явными становятся различия между рисунками мальчиков и девочек. Мальчики охотно изображают технику, космос, военные действия и т.п. Девочки обычно рисуют женские образы: принцесс, балерин, моделей и т.д. Часто встречаются и бытовые сюжеты: мама и дочка, комната и т. д.

Изображение человека становится еще более детализированным и пропорциональным. Появляются пальцы на руках, глаза, рот, нос, брови, подбородок. Одежда может быть украшена различными деталями.

При правильном педагогическом подходе у детей формируются художественно-творческие способности в изобразительной деятельности.

Дети подготовительной к школе группы в значительной степени освоили конструирование из строительного материала. Они свободно владеют обобщенными способами анализа как изображений, так и построек; не только анализируют основные конструктивные особенности различных деталей, но и определяют их форму на основе сходства со знакомыми им объемными предметами. Свободные постройки становятся симметричными и пропорциональными, их строительство осуществляется на основе зрительной ориентировки.

Дети быстро и правильно подбирают необходимый материал. Они достаточно точно представляют себе последовательность, в которой будет осуществляться постройка, и материал, который понадобится для ее выполнения; **способны выполнять различные по степени сложности постройки как по собственному замыслу, так и по условиям.**

В этом возрасте дети уже **могут освоить сложные формы сложения** из листа бумаги и придумывать собственные, но этому их нужно специально обучать.

Данный вид деятельности не просто доступен детям — он важен для углубления их пространственных представлений.

Усложняется конструирование из природного материала. Дошкольникам уже доступны целостные композиции по предварительному замыслу, которые могут передавать сложные отношения, включать фигуры людей и животных.

У детей продолжает развиваться восприятие, однако они не всегда могут одновременно учитывать несколько различных признаков.

Развивается образное мышление, однако воспроизведение метрических отношений затруднено. Это легко проверить, предложив детям воспроизвести на листе бумаги образец, на котором нарисованы девять точек, расположенных не на одной прямой. Как правило, дети не воспроизводят метрические отношения между точками: при наложении рисунков друг на друга точки детского рисунка не совпадают с точками образца.

Продолжают развиваться навыки обобщения и рассуждения, но они в значительной степени еще ограничиваются наглядными признаками ситуации.

Продолжает развиваться воображение, однако часто приходится констатировать снижение развития воображения в этом возрасте в сравнении со старшей группой. Это можно объяснить различными влияниями, в том числе и средств массовой информации, приводящими к стереотипности детских образов.

Продолжает развиваться внимание дошкольников, оно становится произвольным. В некоторых видах деятельности время произвольного сосредоточения достигает 30 минут.

У дошкольников **продолжает развиваться речь:** ее звуковая сторона, грамматический строй, лексика. Развивается связная речь. В высказываниях детей отражаются как расширяющийся словарь, так и характер оценок, формирующихся в этом возрасте. Дети начинают активно употреблять обобщающие существительные, синонимы, антонимы, прилагательные и т.д.

В результате правильно организованной образовательной работы дошкольников развиваются диалогическая и некоторые виды монологической речи.

В подготовительной к школе группе завершается дошкольный возраст. Его основные достижения связаны с освоением мира вещей как предметов человеческой культуры; освоением форм позитивного общения с людьми; развитием половой идентификации, формированием позиции школьника.

К концу дошкольного возраста ребенок обладает высоким уровнем познавательного и личностного развития, что позволяет ему в дальнейшем успешно учиться в школе.

2. Планируемые результаты

Планируемые результаты освоения Программы конкретизируют требования Стандарта к целевым ориентирам в обязательной части и части, формируемой участниками образовательных отношений, с учетом возрастных возможностей и индивидуальных различий (индивидуальных траекторий развития) детей, а также особенностей развития детей с ограниченными возможностями здоровья, в том числе детей-инвалидов (далее - дети с ограниченными возможностями здоровья).

Целевые ориентиры

Специфика дошкольного детства и системные особенности дошкольного образования делают неправомерными требования от ребёнка дошкольного возраста конкретных образовательных достижений. Поэтому результаты освоения Программы представлены в виде целевых ориентиров дошкольного образования и представляют собой возрастные характеристики возможных достижений ребёнка к концу дошкольного образования.

Целевые ориентиры:

- не подлежат непосредственной оценке;
- не являются непосредственным основанием оценки как итогового, так и промежуточного уровня развития детей;
- не являются основанием для их формального сравнения с реальными достижениями детей;
- не являются основой объективной оценки соответствия установленным требованиям образовательной деятельности и подготовки детей;
- не являются непосредственным основанием при оценке качества образования.

Целевые ориентиры выступают основаниями преемственности дошкольного и начального общего образования. При соблюдении требований к условиям реализации Программы настоящие целевые ориентиры предполагают формирование у детей дошкольного возраста предпосылок учебной деятельности на этапе завершения ими дошкольного образования.

К целевым ориентирам дошкольного образования относятся следующие социально-нормативные возрастные характеристики возможных достижений ребенка:

Целевые ориентиры образования в младенческом и раннем возрасте:

ребенок интересуется окружающими предметами и активно действует с ними; эмоционально вовлечен в действия с игрушками и другими предметами, стремится проявлять настойчивость в достижении результата своих действий;

использует специфические, культурно фиксированные предметные действия, знает назначение бытовых предметов (ложки, расчески, карандаша и пр.) и умеет пользоваться ими. Владеет простейшими навыками самообслуживания; стремится проявлять самостоятельность в бытовом и игровом поведении;

владеет активной речью, включенной в общение; может обращаться с вопросами и просьбами, понимает речь взрослых; знает названия окружающих предметов и игрушек;

стремится к общению со взрослыми и активно подражает им в движениях и действиях; появляются игры, в которых ребенок воспроизводит действия взрослого;

проявляет интерес к сверстникам; наблюдает за их действиями и подражает им;

проявляет интерес к стихам, песням и сказкам, рассматриванию картинки, стремится двигаться под музыку; эмоционально откликается на различные произведения культуры и искусства;

у ребенка развита крупная моторика, он стремится осваивать различные виды движения (бег, лазанье, перешагивание и пр.).

Целевые ориентиры на этапе завершения дошкольного образования:

ребенок овладевает основными культурными способами деятельности, проявляет инициативу и самостоятельность в разных видах деятельности - игре, общении, познавательно-исследовательской деятельности, конструировании и др.; способен выбрать себе род занятий, участников по совместной деятельности;

ребенок обладает установкой положительного отношения к миру, к разным видам труда, другим людям и самому себе, обладает чувством собственного достоинства; активно взаимодействует со сверстниками и взрослыми, участвует в совместных играх. Способен договариваться, учитывать интересы и чувства других, сопереживать неудачам и радоваться успехам других, адекватно проявляет свои чувства, в том числе чувство веры в себя, старается разрешать конфликты;

ребенок обладает развитым воображением, которое реализуется в разных видах деятельности, и прежде всего в игре; ребенок владеет разными формами и видами игры, различает условную и реальную ситуации, умеет подчиняться разным правилам и социальным нормам;

ребенок достаточно хорошо владеет устной речью, может выражать свои мысли и желания, может использовать речь для выражения своих мыслей, чувств и желаний, построения речевого высказывания в ситуации общения, может выделять звуки в словах, у ребенка складываются предпосылки грамотности;

у ребенка развита крупная и мелкая моторика; он подвижен, вынослив, владеет основными движениями, может контролировать свои движения и управлять ими;

ребенок способен к волевым усилиям, может следовать социальным нормам поведения и правилам в разных видах деятельности, во взаимоотношениях со взрослыми и сверстниками, может соблюдать правила безопасного поведения и личной гигиены;

ребенок проявляет любознательность, задает вопросы взрослым и сверстникам, интересуется причинно-следственными связями, пытается самостоятельно придумывать объяснения явлениям природы и поступкам людей; склонен

наблюдать, экспериментировать. Обладает начальными знаниями о себе, о природном и социальном мире, в котором он живет; знаком с произведениями детской литературы, обладает элементарными представлениями из области живой природы, естествознания, математики, истории и т.п.; ребенок способен к принятию собственных решений, опираясь на свои знания и умения в различных видах деятельности.

Все перечисленные выше характеристики являются необходимыми предпосылками для перехода на следующий уровень начального общего образования, успешной адаптации к условиям жизни в общеобразовательной организации и требованиям образовательной деятельности.

Степень реального развития этих характеристик и способности ребенка их проявлять к моменту перехода на следующий уровень образования может существенно варьировать у разных детей в силу различий в условиях жизни и индивидуальных особенностей развития конкретного ребенка.

Данные планируемые результаты освоения Программы конкретизируют требования ФГОС ДО к целевым ориентирам и представлены подробно в педагогической диагностике и программе мониторинга в соответствии с разработанным в ДОО Положением о мониторинге качества образовательной программы СП «Детский сад «Аленушка» ГБОУ СОШ с. Исаклы.

II . СОДЕРЖАТЕЛЬНЫЙ РАЗДЕЛ ОБРАЗОВАТЕЛЬНОЙ ПРОГРАММЫ

Обязательная часть

2.1. Образовательная деятельность в соответствии с образовательными областями с учетом методических пособий

Принципиальная структура возрастно-ориентированной модели поддержки детской инициативы и формирования культурных практик может быть представлена так, как ее описывает В.И. Слободчиков и Е.И. Исаев* -структурой содержания процесса и деятельности в каждой конкретной образовательной ситуации (в образовательных процессах ситуации развития преобразуются в образовательные ситуации):

-содержание образовательного процесса;

- содержание деятельности образующегося (смысл действий, действия, позиция обучающегося);
- содержание совместной образовательной деятельности;
- Содержание педагогической деятельности (позиция, действия, смысл действий педагога).

Модель образовательного процесса и педагогической деятельности на ступени дошкольного образования

Тип образовательной ситуации		Предметно-игровая	Сюжетно-игровая
Содержание образовательного процесса		Многообразная предметная среда, определяющая исследовательскую активность ребенка, его предметно-игровые действия. Содержание культурных практик, формирующих культурные средства-способы действия	адекватные дошкольному возрасту культурные практики при ведущей роли игровой деятельности, формирующие представления о целостной деятельности, нормах совместной деятельности, об окружающем мире.
Содержание деятельности дошкольника	позиция	«Я есть МЫ»	«Я как Ты»
	Действия дошкольника	Изображает роль действием с предметами. Исследует новые предметы в действии. Подражает взрослому, сотрудничает с ним, выполняет его задания.	Моделирует в сюжетной игре деятельность в отношении взрослых, исследует природный и социальный мир. Сотрудничает со взрослыми
	Смысл действий	Реализация собственных	Стремление войти в мир взрослых,

	дошкольника	побуждений к действиям, стремление действовать «как взрослый», заслужить одобрение близкого взрослого	проникнуть в смысл и мотивы деятельности взрослых, познать окружающий мир.
Содержание совместной образовательной деятельности		Свободная деятельность ребенка и совместная партнерская деятельность взрослого с детьми при ведущей роли совместной партнерской деятельности	Свободная деятельность ребенка и совместная партнерская деятельность взрослого с детьми при ведущей роли самостоятельной деятельности детей
Содержание деятельности педагога	Позиция педагога	Партнер-модель	Партнер-сотрудник
	Действия педагога	Создает насыщенную предметную среду. Направляет активность детей на культурные практики. Иницирует совместные действия и занятия по освоению культурных средств-способов действия.	Проявляет заинтересованность в деятельности детей и совместной деятельности, включается во взаимодействие с детьми в культурных практиках, в обсуждение результатов действий.
	Смысл действий педагога	Перевод целенаправленной активности детей в русло культурных практик, вовлечение детей в основные формы совместной деятельности.	Актуализация творчества детей, оснащение образовательным содержанием основных форм совместной деятельности.

Благодаря этому через образовательную Программу возможна реализация:
-особенностей образовательной деятельности разных видов и культурных практик;
-способов и направлений поддержки детской инициативы;

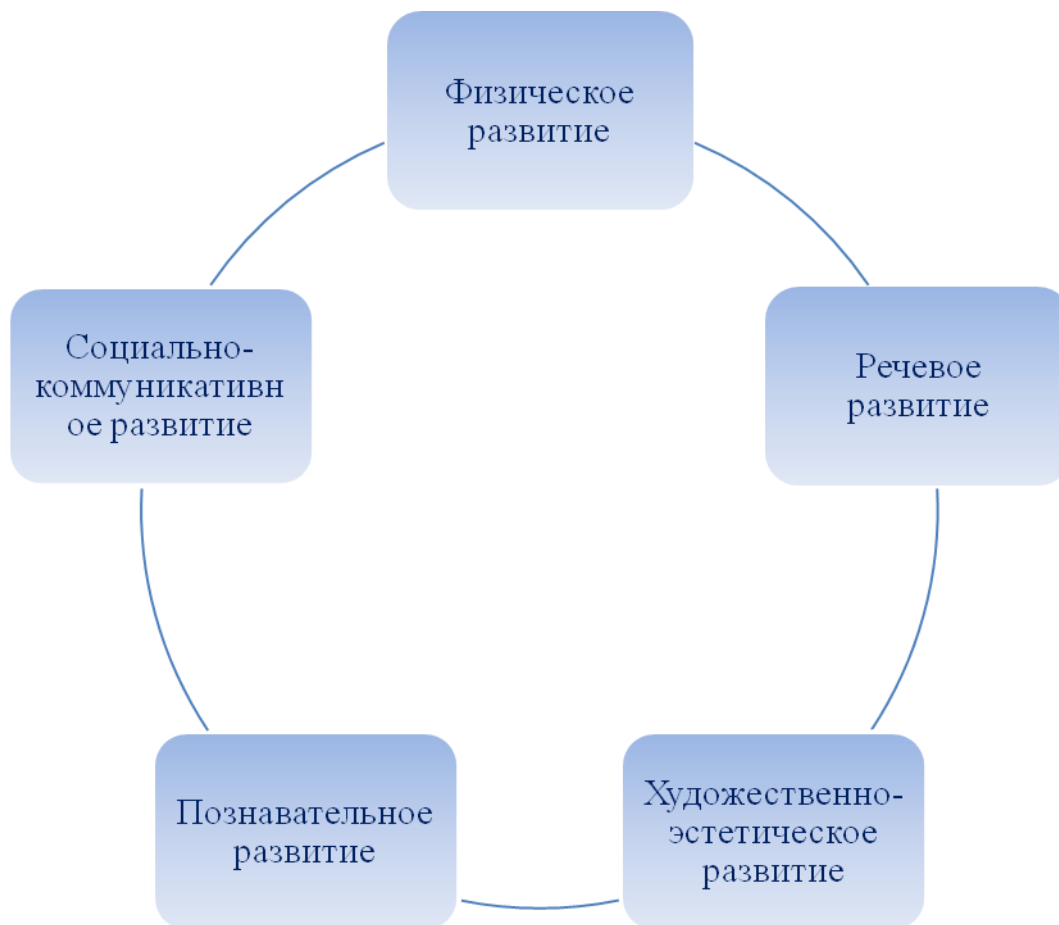
-особенностей взаимодействия педагогического коллектива с семьями воспитанников

5

Описание образовательной деятельности в общеразвивающих группах

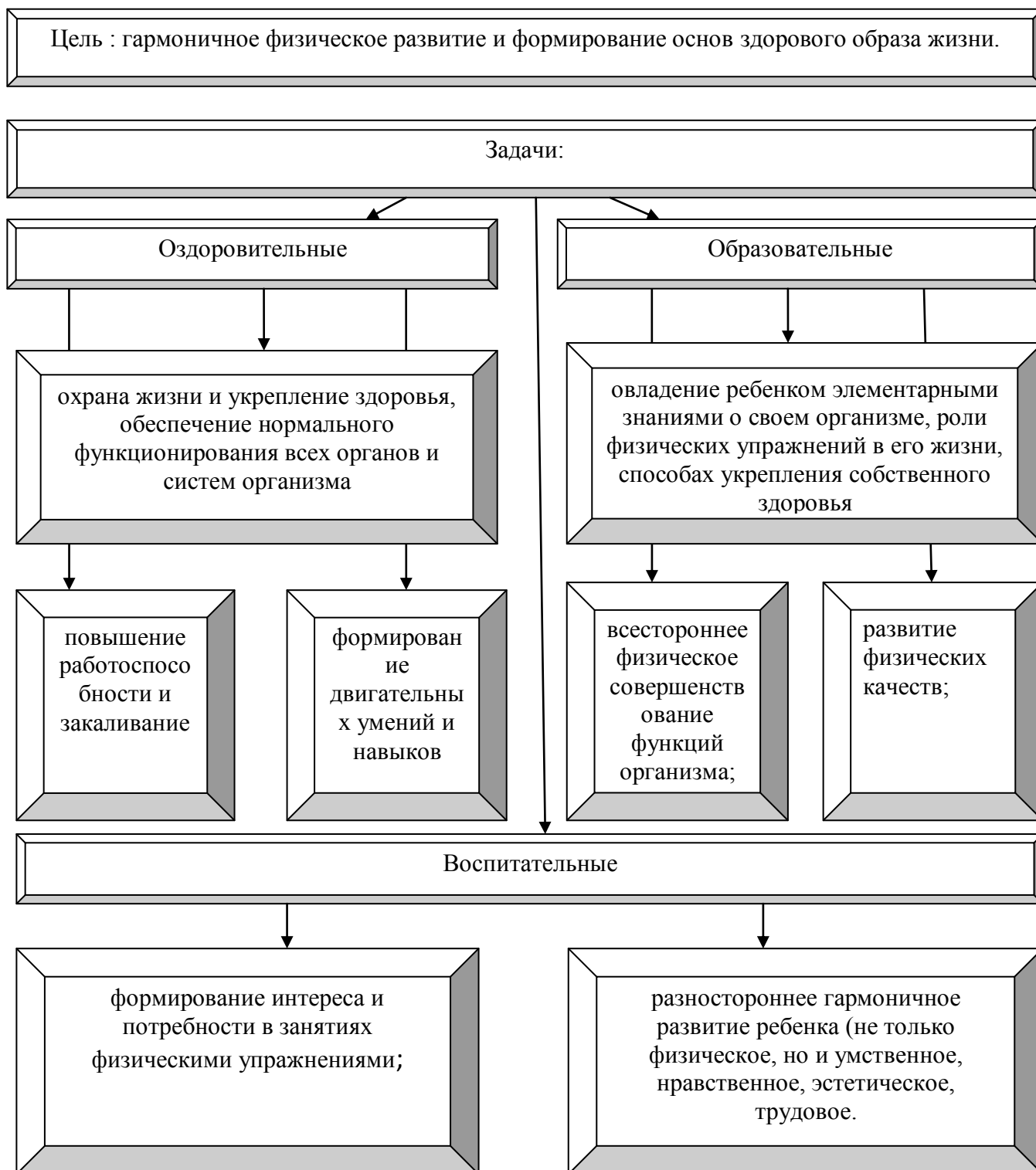
Содержание Программы обеспечивает развитие личности, мотивации и способностей в различных видах детской деятельности и охватывает следующие структурные единицы, представляющие определенные направления развития и образования детей (далее - образовательные области):

⁵ *Слободчиков В.И., Исаев Е.И. Психология человека: Введение в психологию субъективности: Уч. пособие М., 2013



2.1. Образовательная область «Физическое развитие»

Нововведения в системе современного физического воспитания связаны с введением ФГОС ДОО, определяющего цели, задачи и содержание физического развития дошкольников в условиях ДОО. Они представлены разделами «Здоровье» и «Физическое развитие».



Основные направления работы по физическому развитию:

1. Приобретение детьми опыта в двигательной деятельности

способствующей правильному формированию опорно-двигательной системы организма, развитию равновесия, координации движений, крупной и мелкой моторики:

связанной с выполнением упражнений;

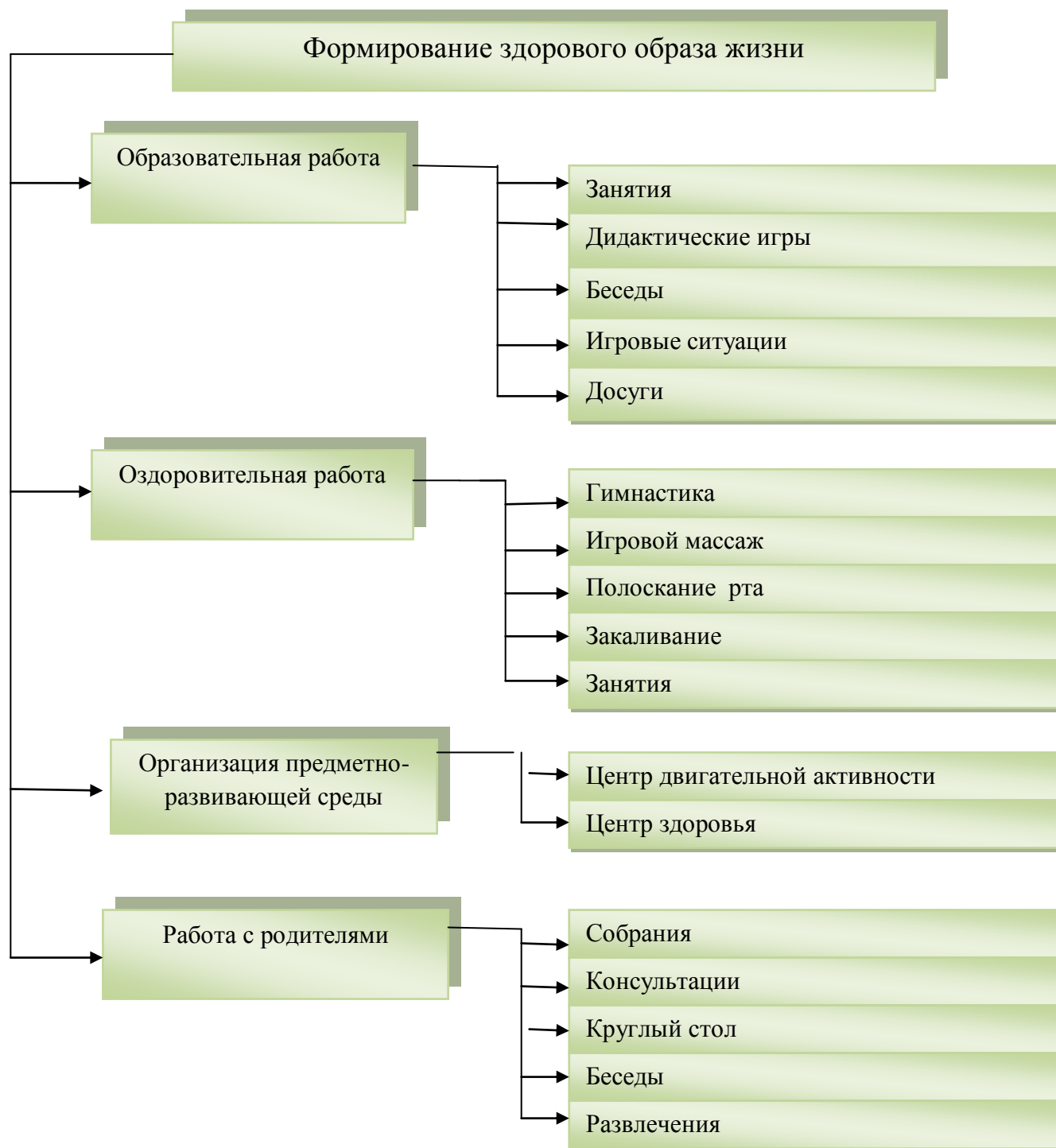
связанной с правильным, не наносящим вреда организму, выполнением основных движений (ходьба, бег, мягкие прыжки, повороты в обе стороны).

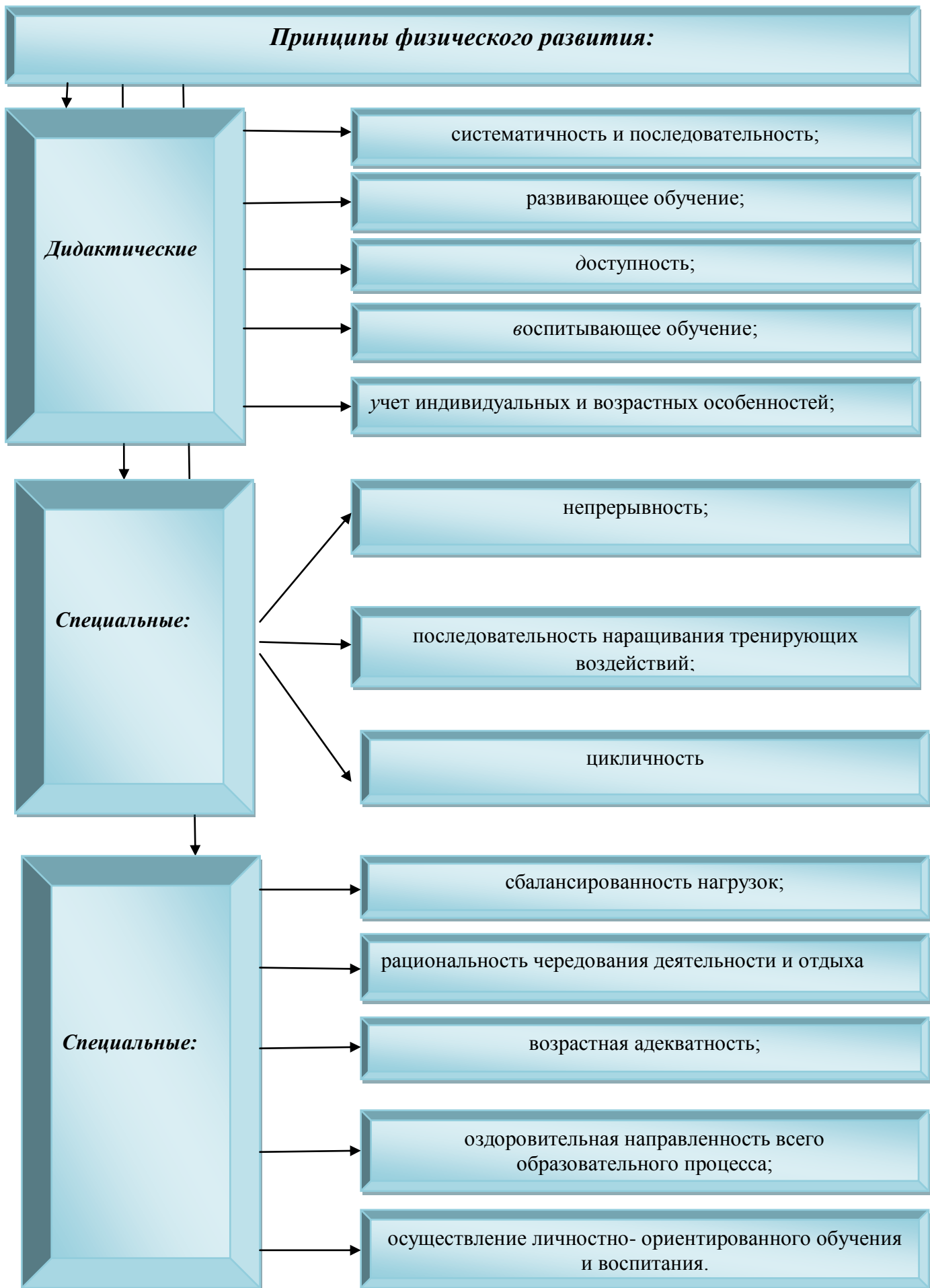
направленной на развитие таких физических качеств как координация и гибкость:

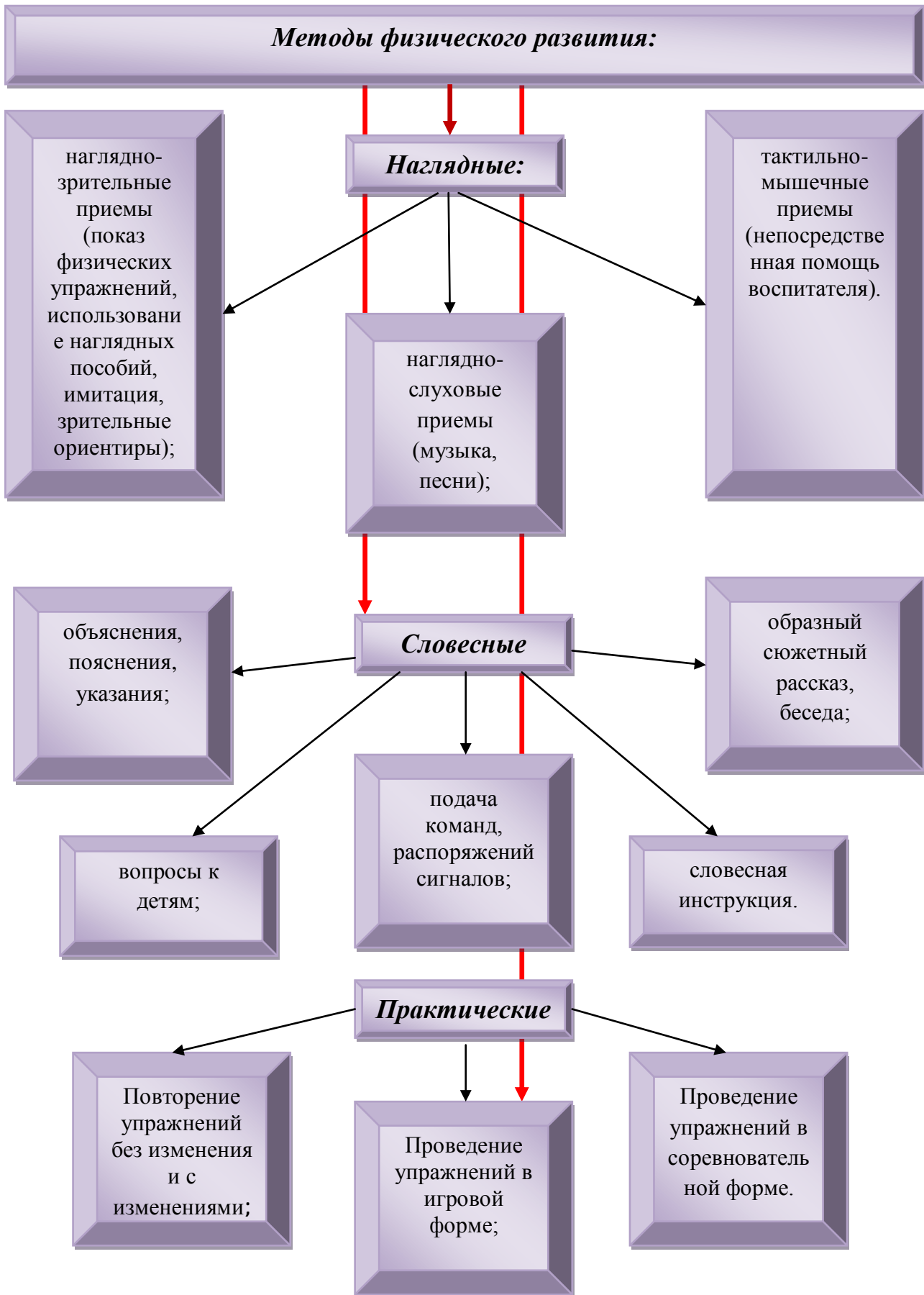
2. Становление целенаправленности и саморегуляции в двигательной сфере.

3. Становление ценностей здорового образа жизни, овладение его элементарными нормами и правилами (в питании, двигательном режиме, закаливании, при формировании полезных привычек и др.)

Система по формированию здорового образа жизни детей







Направления и формы работы

Основные направления образовательной работы с детьми	Формы организации образовательной деятельности		Средства, методы и приемы в работе с детьми
	В процессе организации различных видов детской деятельности или в процессе НОД	В ходе режимных моментов	
Развитие физических качеств	Утренняя гимнастика преимущественно игрового и интегративного характера	Утренний отрезок времени Индивидуальная работа воспитателя	По формам деятельности (мыслительной)
Накопление и обогащение двигательного опыта детей	Контрольно-диагностическая деятельность НОД по физической культуре: - сюжетно-игровые - тематические - классические - тренирующее - по развитию элементов двигательной креативности (творчества) Тематические физкультурные занятия Игровые (подводящие упражнения) Игры с элементами спортивных упражнений	Игровые упражнения Утренняя гимнастика: - классическая - сюжетно-игровая - тематическая - полоса препятствий Подражательные движения Прогулка Подвижная игра большой и малой подвижности Игровые упражнения Проблемная ситуация Индивидуальная работа Занятия по физическому воспитанию на улице Подражательные движения	По характеру мыслительной деятельности (логический, индуктивные и дедуктивные) По степени творческой активности (проблемные и репродуктивные) По источнику информации (наглядные словесные и практические) Личный показ Физические упражнения Психогигиенические факторы (гигиена питания, сна, занятий, периода бодрствования) Эколого-природные факторы (солнце, воздух, вода) с учётом сезонных и погодных условий

	<p>Динамические паузы</p> <p>В занятиях по физическому воспитанию игры большой, малой подвижности</p> <p>Динамические паузы Тематический характер Моменты радости</p>	<p>Вечерний отрезок времени, включая прогулку</p> <p>Гимнастика после дневного сна:</p> <ul style="list-style-type: none"> - коррекционная -оздоровительная -сюжетно-игровая -полоса препятствий <p>Физкультурные упражнения Коррекционные упражнения Индивидуальная работа Подражательные движения</p>	<p>региона</p>
<p>Формирование у воспитанников потребности в двигательной активности и физическом совершенствовании</p>			
<p>Взаимодействие с семьей</p>	<p>Совместные занятия</p> <p>Встречи по заявкам</p> <p>Совместные занятия</p> <p>Интерактивное общение</p> <p>Интерактивное общение</p> <p>Мастер-класс</p>	<p>Беседа, консультация</p> <p>Открытые занятия</p> <p>Встречи по заявкам</p> <p>Физкультурный досуг</p> <p>Физкультурные праздники</p> <p>Консультативные встречи</p>	<p>Беседа</p> <p>Показ</p>

Формы работы с детьми по направлению «Физическое развитие»

Содержание	Возраст	НОД	Образовательная деятельность, реализуемая в ходе режимных моментов	Самостоятельная деятельность
<p>1. Основные движения: - ходьба; бег; катание, бросание, метание, ловля; ползание, лазание; упражнения в равновесии; строевые упражнения; ритмические упражнения.</p> <p>2. Общеразвивающие упражнения</p> <p>3. Подвижные игры</p> <p>4. Спортивные упражнения</p> <p>5. Активный отдых</p> <p>6. Формирование начальных представлений о ЗОЖ</p>	<p>3-5 лет, 2 мл, средняя я группы</p>	<p>НОД по физическому воспитанию: - сюжетно-игровые - тематические - классические - тренирующее</p> <p>В НОД по физическому воспитанию: - тематические комплексы - сюжетные - классические - с предметами - подражательный</p> <p>комплекс Физ. минутки Динамические паузы Обучающие игры по инициативе воспитателя (сюжетно-дидактические) , развлечения</p>	<p>Утренний отрезок времени Индивидуальная работа воспитателя Игровые упражнения Утренняя гимнастика: - классическая - сюжетно-игровая - тематическая - полоса препятствий Подражательные движения Прогулка Подвижная игра большой и малой подвижности Игровые упражнения Проблемная ситуация Индивидуальная работа Занятия по физическому воспитанию на улице Подражательные движения Вечерний отрезок</p>	<p>Игра Игровое упражнение Подражательные движения</p> <p>Сюжетно-ролевые игры</p>

			<p>времени, включая прогулку Гимнастика после дневного сна: - коррекционная - оздоровительная -сюжетно- игровая -полоса препятствий Физкультурные упражнения Коррекционные упражнения Индивидуальная работа Подражательные движения Физкультурный досуг Физкультурные праздники День здоровья (ср. гр.) Дидактические игры, чтение художественных произведений, личный пример, иллюстративный материал</p>	
--	--	--	---	--

<p>1. Основные движения: - ходьба; бег; катание, бросание, метание, ловля; ползание, лазание; упражнения в равновесии;</p> <p>строевые упражнения; ритмические упражнения.</p> <p>2. Общеразвивающие упражнения</p> <p>3. Подвижные игры</p> <p>4. Спортивные упражнения</p> <p>5. Спортивные игры</p> <p>6. Активный отдых</p> <p>7. Формирование начальных представлений о ЗОЖ</p>	<p>5-7 лет, старшая и подготовительная к школе группы</p>	<p>НОД по физическому воспитанию: - сюжетно-игровые - тематические - классические - тренирующее - по развитию элементов двигательной креативности (творчества)</p> <p>В занятиях по физическому воспитанию: - сюжетный комплекс - подражательный комплекс - комплекс с предметами</p> <p>Физ. минутки Динамические паузы Подвижная игра большой, малой подвижности и с элементами спортивных игр</p> <p>Развлечения, ОБЖ, минутка здоровья</p>	<p>Утренний отрезок времени Индивидуальная работа воспитателя Игровые упражнения Утренняя гимнастика: - классическая - игровая - полоса препятствий - музыкально-ритмическая гимнастика</p> <p>Подражательные движения Прогулка Подвижная игра большой и малой подвижности Игровые упражнения Проблемная ситуация Индивидуальная работа Занятия по физическому воспитанию на улице Подражательные движения Занятие-поход (подгот. гр.) Вечерний отрезок времени, включая прогулку</p>	<p>Игровые упражнения Подражательные движения</p>
--	---	--	--	---

			Гимнастика после дневного сна - оздоровительная -коррекционная -полоса препятствий Физкультурные упражнения Коррекционные упражнения Индивидуальная работа Подражательные движения Физкультурный досуг Физкультурные праздники День здоровья	Дидактические, сюжетно- ролевые
--	--	--	--	---------------------------------------

Физическое воспитание детей в СП «Детский сад «Аленушка» направлено на улучшение состояния здоровья и физического развития, расширение функциональных возможностей растущего организма, формирование двигательных навыков и двигательных качеств.

Рациональный двигательный режим, физические упражнения и закаливающие мероприятия осуществляются с учетом состояния здоровья, возрастно-половых возможностей детей и сезона года.

Используются такие формы двигательной деятельности как утренняя гимнастика, занятия физической культурой в помещении и на воздухе, физкультурные минутки, подвижные игры, спортивные упражнения, ритмическая гимнастика и другие.

Предусмотрен объем двигательной активности воспитанников 5 - 7 лет в организованных формах оздоровительно-воспитательной деятельности до 8 часов в неделю с учетом психофизиологических особенностей детей, времени года и режима работы СП «Детский сад «Аленушка».

Для реализации двигательной деятельности детей используется оборудование и инвентарь физкультурного зала в соответствии с возрастом и ростом детей. Для достижения достаточного объема двигательной активности детей СП «Аленушка» используются все организованные формы НОД по физическому развитию детей с широким включением подвижных игр, спортивных упражнений с элементами соревнований, пешеходные прогулки, экскурсии, прогулки по маршруту (простейший туризм).

Организация двигательного режима

Формы организации	1 младшая группа	2 младшая группа	Средняя группа	Старшая группа	Подготовительная группа
Организованная деятельность	6 ч. в нед.	6 ч. в нед.	8 ч. в нед.	10ч. в нед.	10 ч. в нед.
Утренняя гимнастика		8 – 10 мин	8 – 10 мин	10мин	10– 12 мин
Гимнастика после сна	5 – 8 мин	5 – 8 мин	5 – 10 мин	6 – 10 мин	8 – 10 мин
Подвижные игры	Не менее 2-4 раз в день 6 – 10 мин	Не менее 2-4 раз в день 6 – 10 мин	Не менее 2-4 раз в день 10 – 15 мин	Не менее 2-4 раз в день 15 – 20 мин	Не менее 2-4 раз в день 15 – 20 мин
Спортивные игры	Целенаправленное обучение на каждой прогулке				
Спортивные упражнения	---	10 мин	10 мин	15 мин	20 мин
Физкультурные упражнения на прогулке (ежедневно)	6 – 10 мин	10 – 12 мин	10 – 12 мин	10 – 15 мин	10 – 15 мин
Спортивные развлечения (Один-два раза в месяц)	---	20 мин	30 мин	30 мин	40 – 50 мин
Спортивные праздники	---	---	40 мин	60 – 90 мин	60 – 90 мин
День здоровья	Не реже 1 раза в квартал				
Неделя здоровья	2 раза в год				
Самостоятельная двигательная деятельность	На протяжении всей недели				

С детьми второго и третьего года жизни непосредственно образовательная деятельность по физическому развитию осуществляется по подгруппам 2 - 3 раза в неделю. С детьми второго года жизни ее проводят в групповом помещении, с детьми третьего года жизни - в групповом помещении или в физкультурном зале. Наполняемость групп в процессе осуществления непосредственно образовательной деятельности по физическому развитию и ее длительность в зависимости от возраста детей, представлена в таблице

Наполняемость групп в процессе осуществления непосредственно образовательной деятельности по физическому развитию и ее продолжительность в зависимости от возраста детей".

	Возраст детей		
	от 1 г. 7 м. до 2 г.	от 2 г. 1 м. до 2 г. 11 м.	3 г. (вторая половина учебного года)
Число детей	4 - 6	8 - 12	Вся группа
Длительность ь (в мин.)	8 - 10	10 - 15	15

Непосредственно образовательную деятельность по физическому развитию детей в возрасте от 3 до 7 лет организуется не менее 3 раз в неделю. Ее длительность зависит от возраста детей и составляет:

- в младшей группе - 15 мин.,
- в средней группе - 20 мин.,
- в старшей группе - 25 мин.,
- в подготовительной группе - 30 мин.

Один раз в неделю для детей 5 - 7 лет круглогодично организуют непосредственно образовательную деятельность по физическому развитию детей на открытом воздухе. Ее проводят только при отсутствии у детей медицинских противопоказаний и наличии у детей спортивной одежды, соответствующей погодным условиям. В теплое время года при благоприятных метеорологических условиях непосредственно образовательную деятельность по физическому развитию максимально организуют на открытом воздухе. Физическое воспитание детей СП «Аленушка» направлено на улучшение состояния здоровья и физического развития, формирование двигательных навыков и двигательных качеств. Рациональный двигательный режим осуществляется с учетом состояния здоровья, возрастно-половых возможностей детей и сезона года.

Все помещения СП «Детский сад «Аленушка» ежедневно и неоднократно проветриваются в отсутствие детей. Сквозное проветривание проводят не менее 10 минут через каждые 1,5 часа. В помещениях групповых и спальнях используется естественное сквозное или угловое проветривание. Проветривание помещений через туалетные комнаты не допускается.

Длительность проветривания зависит от температуры наружного воздуха, направления ветра, эффективности отопительной системы. Проветривание проводят в отсутствие детей и заканчивают за 30 мин. до их прихода с прогулки или занятий.

В помещениях спален сквозное проветривание проводят до укладывания детей спать.

В холодное время года фрамуги, форточки закрывают за 10 минут до отхода ко сну детей; открывают во время сна с одной стороны и закрывают за 30 минут до подъема.

В теплое время года сон (дневной и ночной) организуют при открытых окнах (избегая сквозняка).

Контроль за температурой воздуха во всех основных помещениях пребывания детей осуществляют с помощью бытового термометра, прикрепленного на внутренней стене, на высоте (0,8 - 1,0 метра).

Закаливание детей включает систему мероприятий:

- элементы закаливания в повседневной жизни: умывание прохладной водой, широкая аэрация помещений, правильно организованная прогулка, физические упражнения, проводимые в легкой спортивной одежде в помещении и на открытом воздухе;

- специальные мероприятия: водные, воздушные и солнечные.

Для закаливания детей используют основные природные факторы (солнце, воздух и вода) дифференцированно, в зависимости от возраста детей, состояния их здоровья, с учетом подготовленности персонала и материальной базы ДО, со строгим соблюдением методических рекомендаций.

Закаливающие мероприятия меняют по силе и длительности в зависимости от сезона года, температуры воздуха в групповых помещениях, эпидемиологической обстановки.

Закаливающие мероприятия

Фактор	Мероприятие	Место в режиме дня	Периодичность	Дозировка	1,5-2 года	2-3 года	4-5 лет	5-6 лет	6-7 лет
Вода	Полоскание рта	После каждого приема пищи	Ежедневно 3 раза в день	50-70мл воды t воды +20 ⁰ С			+	+	+
	Полоскание горла	после сна	ежедневно	50-70 мл нач.t воды +36 ⁰ С до +20 ⁰ С			+	+	+
	ходьба босиком по дорожке здоровья	после сна	ежедневно 1 раз в день	2-3 раза по 30 сек	+	+	+	+	+
	обширное умывание	после сна	ежедневно 1 раз в день	t воды +20 ⁰ С			+	+	+
	обливание ног	после дневной прогулки	июнь-август ежедневно	нач.t воды +18 ⁰ С - +20 ⁰ С 20-30 сек.			+	+	+
	умывание	после каждого приема пищи, после прогулки	ежедневно	t воды +28 ⁰ С - +20 ⁰ С	+	+	+	+	+
	облегченная одежда	в течении дня	ежедневно, в течение года	-	+	+	+	+	+
	одежда по сезону	на прогулках	ежедневно, в течение года	-	+	+	+	+	+
	прогулка на свежем воздухе	после занятий, после сна	ежедневно, в течение года	от 1,5 до 3 часов, в зависимости и от сезона и погодных условий	+	+	+	+	+
Воздух	утренняя гимнастика на воздухе	-	Май-сентябрь	в зависимости и от возраста	+	+	+	+	+
	физкультурные занятия на воздухе	-	в течение года	10-30 мин., в зависимости и от возраста	+	+	+	+	+
	воздушные ванны	после сна	ежедневно, в течение года	5-10 мин., в зависимости и от возраста	+	+	+	+	+

	выполнение режима проветривания помещения	по графику	ежедневно, в течение года	6 раз в день	+	+	+	+	+
	дыхательная гимнастика	во время утренней зарядки, на физкультурном занятии, на прогулке, после сна	ежедневно, в течение года	3-5 упражнений		+	+	+	+
Солнце	Кварцевание группы	Во время дневного сна	в течение года	10-15 мин.	+				
	дозированные солнечные ванны	на прогулке	июнь-август с учетом погодных условий	с 10.00 до 10.30 до 25 мин до 30 мин	+	+	+	+	+
Рецепторы	босохождение в обычных условиях	в течение дня	ежедневно, в течение года	3-5 мин	+	+	+	+	+
				5-8 мин					
				8-10 мин					
				10-15 мин					
	15-20 мин								
контрастное босохождение (песок-трава-керамзит)	на прогулке	июнь-август с учетом погодных условий	от 10 до 15 мин		+	+	+	+	
самомассаж	после сна	в течение года	2 раза в неделю			+	+	+	
массаж стоп	перед сном	в течение года	1 раз в неделю			+	+	+	

Оздоровительная работа с детьми в летний период является составной частью системы профилактических мероприятий СП «Детский сад «Аленушка».

Для достижения оздоровительного эффекта в летний период в режиме дня предусматривается максимальное пребывание детей на открытом воздухе, соответствующая возрасту продолжительность сна и других видов отдыха.

Для достижения достаточного объема двигательной активности детей в СП «Детский сад «Аленушка» используются все организованные формы непосредственно образовательной деятельности по физическому развитию детей с широким включением подвижных игр, спортивных упражнений с элементами соревнований, а

также пешеходные прогулки, экскурсии, прогулки по маршруту (простейший туризм).

Физкультурно-оздоровительная работа проводится с учетом состояния здоровья детей при регулярном контроле со стороны медицинских работников.

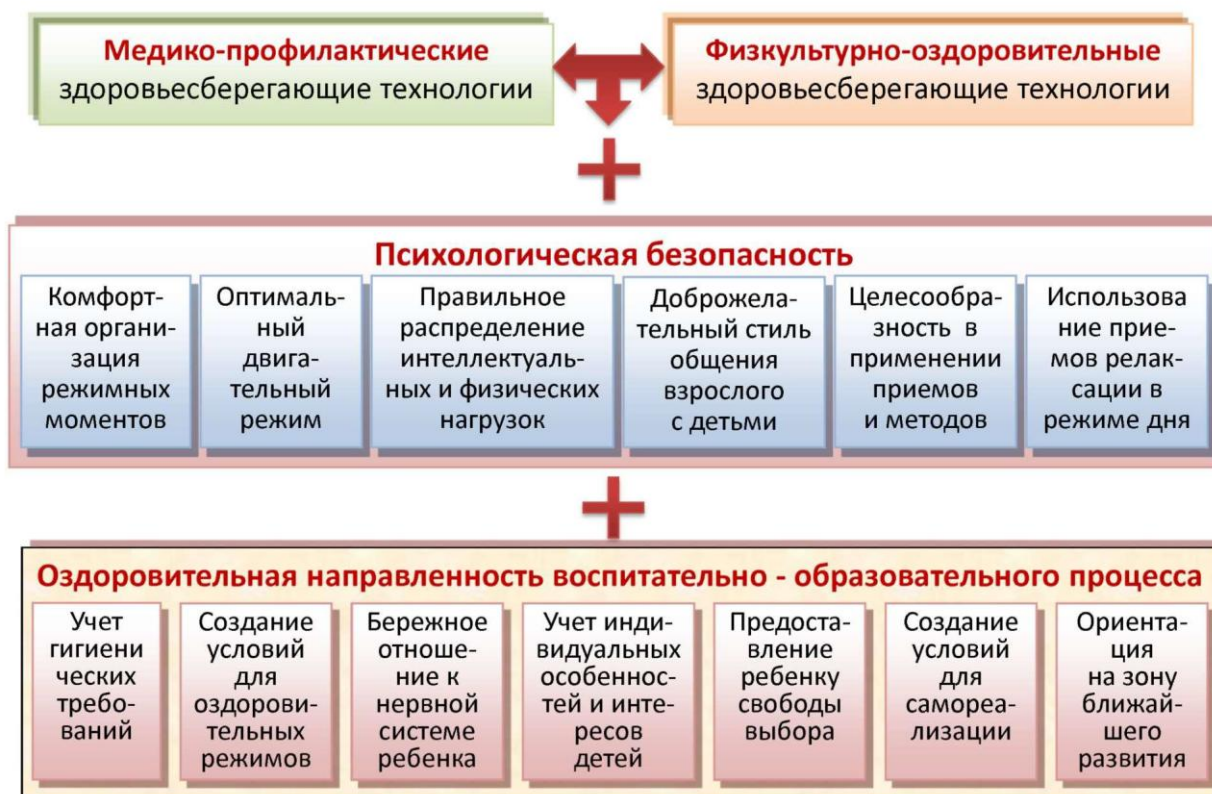
Система физкультурно-оздоровительных мероприятий

№	Мероприятия	Группа	Периодичность	Ответственный
1. МОНИТОРИНГ				
1	Определение уровня физического развития. Определение уровня физической подготовленности детей	Все	2 раза в год (сентябрь, май)	Старшая медсестра, инструктор по физической культуре, воспитатели групп
2	Диспансеризация	Средняя, старшая, подготовительная	1 раз в год	Специалисты детской поликлиники, старшая медсестра
2. ДВИГАТЕЛЬНАЯ ДЕЯТЕЛЬНОСТЬ				
1	Утренняя гимнастика	Все группы	Ежедневно	Инструктор по физической культуре, воспитатели
2	Физическая культура: а) в зале; б) на воздухе	Все группы	3 раза в неделю	Инструктор по физической культуре, воспитатели
3	Подвижные игры	Все группы	2 раза в день	Воспитатели групп
4	Гимнастика после дневного сна	Все группы	Ежедневно	Воспитатели групп
5	Спортивные игры	Старшая, подготовительная группы	2 раза в неделю	Воспитатели групп
6	Спортивные упражнения	Все группы	2 раза в неделю	Воспитатели групп
7	Физкультурные досуги	Все группы	1 раз в месяц	Инструктор по физической культуре
8	День здоровья	Все группы, кроме ясельной	4 раза в год	Инструктор по физической культуре, воспитатели групп, старшая медсестра
3. ПРОФИЛАКТИЧЕСКИЕ МЕРОПРИЯТИЯ				
1	Витаминотерапия	Все группы	4 раза в год	Старшая

				медсестра
2	Профилактика гриппа и простудных заболеваний(режим проветривания, работа с родителями)	Все группы	В неблагоприятные периоды (осень - весна), периоды возникновения инфекции	Старшая медсестра
3	Физиотерапевтические процедуры: кварцевание	Ясельная группа	В течение года	Старшая медсестра, воспитатели группы
4. НЕТРАДИЦИОННЫЕ ФОРМЫ ОЗДОРОВЛЕНИЯ				
1	Музыкотерапия	Все группы	Использование музыкального сопровождения в непосредственной образовательной деятельности	Музыкальный руководитель, воспитатели групп
2	Фитотерапия: фиточай витаминный	По назначению врача	2 раза в неделю	Врач, старшая медсестра, воспитатели групп
3	Ароматерапия	По назначению врача		Врач, старшая медсестра, воспитатели групп
4	Фитонцидотерапия (лук, чеснок)	Все группы	Неблагоприятные периоды, эпидемии, инфекционные заболевания	Врач, старшая медсестра, помощники воспитателей
5	Терапия водой	Все группы	В течение года	Воспитатели группы
6	Терапия песком	Все группы	В течение года	Воспитатели группы
5. ЗАКАЛИВАНИЕ				
1	Ходьба босиком по дорожке здоровья	Все группы	Ежедневно	Воспитатели групп
2	Обширное умывание	Средняя, старшая, подготовительная группы	Ежедневно	Воспитатели групп, помощники воспитателей
3	Обливание ног	Средняя, старшая, подготовительная группы	Июнь-август с учетом погодных условий	Воспитатели групп, помощники воспитателей
4	Облегченная одежда	Все группы	Ежедневно в течение года	Воспитатели групп, помощники воспитателей
5	Прогулка на свежем воздухе	Все группы	Ежедневно в течение года с учетом погодных условий	Воспитатели групп
6	Утренняя гимнастика на воздухе	Средняя, старшая,	Ежедневно (май-сентябрь) с учетом	Инструктор по физической

		подготовительная группы	погодных условий	культуре
7	Физкультурные занятия на воздухе	Все группы	Ежедневно в течение года с учетом погодных условий	Инструктор по физической культуре
8	Контрастное босохождение (песок-трава-керамзит)	Вторая младшая, средняя, старшая, подготовительная группы	Июнь-август с учетом погодных условий	Воспитатели групп, инструктор по физической культуре
6. ОРГАНИЗАЦИЯ ВТОРЫХ ЗАВТРАКОВ				
1	Соки натуральные или фрукты	Все группы	Ежедневно в 10.30	Воспитатели групп, помощники воспитателей

Применение в образовательном процессе здоровьесберегающих технологий позволят осуществить интеграцию образовательной области «Физическое развитие» со всеми образовательными областями.



2.2. Образовательная область «Социально-коммуникативное развитие»

В соответствии с целями и задачами определенными ФГОС ДО, воспитательно-образовательная работа по Социально-коммуникативное развитию реализуется через разделы: «Социализация» «труд» и «Безопасность». Содержание образовательной работы с детьми направлено на присвоение норм и ценностей, принятых в обществе, включая моральные и нравственные ценности:

Основная цель: Позитивная социализация детей дошкольного возраста, приобщение детей к социокультурным нормам, традициям семьи, общества и государства

Задачи социально-коммуникативного развития

Усвоение норм и ценностей, принятых в обществе, включая моральные и нравственные ценности.

Становление самостоятельности, целенаправленности и саморегуляции собственных действий.

Формирование уважительного отношения и чувства принадлежности к своей семье и к сообществу детей и взрослых в ДООУ

Формирование готовности к совместной деятельности со сверстниками

Развитие общения и взаимодействия ребёнка со взрослыми и сверстниками.

Развитие социального и эмоционального интеллекта, эмоциональной отзывчивости

Формирование позитивных установок к различным видам труда и творчества.

Формирование основ безопасного поведения в быту, социуме, природе.

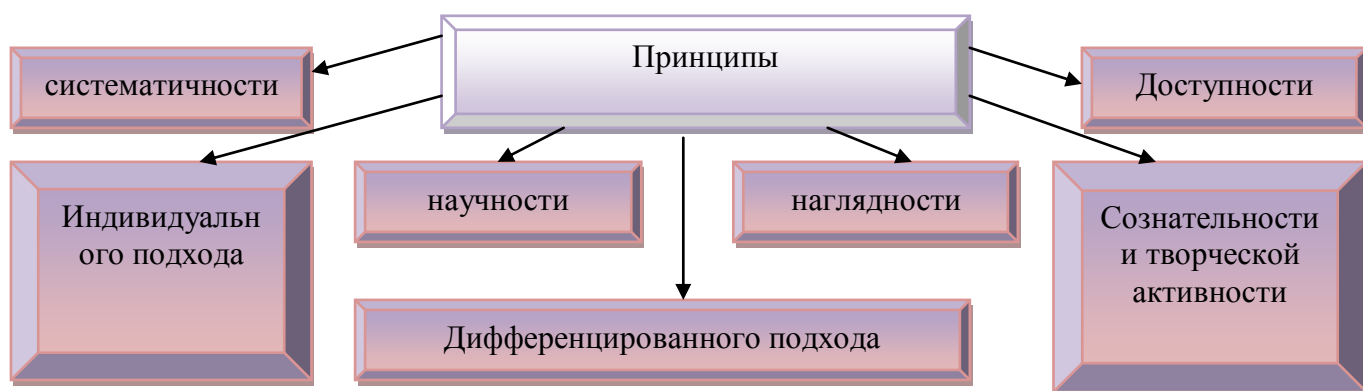
Основные направления работы по социально-коммуникативному развитию

Развитие игровой деятельности детей с целью освоения различных социальных полей.

Трудовое воспитание

Формирование основ безопасного поведения в быту, социуме, природе.

Патриотическое воспитание детей дошкольного



Формы работы с детьми по Социально-коммуникативному развитию

Содержание	Возраст	Совместная деятельность	Режимные моменты	Самостоятельная деятельность
1. Развитие игровой деятельности * Сюжетно-ролевые игры * Подвижные игры * Театрализованные игры * Дидактические игры	3-7 лет вторая младшая, средняя, старшая и подг. к школе группы	Занятия, экскурсии, наблюдения, чтение художественной литературы, видеоинформация, досуги, праздники, обучающие игры, досуговые игры, народные игры. Самостоятельные сюжетно-ролевые игры, дидактические игры, досуговые игры с участием	В соответствии с режимом дня	Игры-экспериментирование Сюжетные самодеятельные игры (с собственными знаниями детей на основе их опыта). Внеигровые формы: самодеятельность дошкольников; изобразительная деятельность; труд в природе; экспериментирование; конструирование; бытовая деятельность;

		воспитателей		наблюдение
2 . Приобщение к элементарным общепринятым нормам и правилам взаимоотношения со сверстниками и взрослыми	3-5 лет вторая младшая и средняя группы	Беседы, обучение, чтение худ. литературы, дидактические игры, игровые занятия, сюжетно ролевые игры, игровая деятельность (игры в парах, совместные игры с несколькими партнерами, пальчиковые игры	Индивидуальная работа во время утреннего приема (беседы, показ); Культурно-гигиенические процедуры (объяснение, напоминание); Игровая деятельность во время прогулки (объяснение, напоминание)	Игровая деятельность, дидактические игры, сюжетно ролевые игры, Самообслуживание
	5-7 лет старшая и подг. к школе группы	Беседы-занятия, чтение худ. литературы, проблемные ситуации, поисково – творческие задания, экскурсии, праздники, просмотр видеофильмов, театрализованные постановки, решение задач	Индивидуальная работа во время утреннего приема Культурно-гигиенические процедуры (напоминание); Игровая деятельность во время прогулки (напоминание); дежурство; тематические досуги. Минутка вежливости	Игровая деятельность (игры в парах, совместные игры с несколькими партнерами, хороводные игры, игры с правилами), дидакт. игры, сюжетно-ролевые игры, дежурство, самообслуживание, подвижные, театрализованные игры, продуктивная деятельность
3. Формирование гендерной, семейной и гражданской принадлежности и * образ Я	3-5 лет вторая младшая и средняя группы 5-7 лет	Игровые упражнения, познавательные беседы, дидактические игры, праздники, музыкальные	Прогулка Самостоятельная деятельность Тематические досуги Труд (в природе, дежурство)	сюжетно-ролевая игра, дидактическая игра, настольно-печатные игры Сюжетно-ролевая игра, дидактическая

<ul style="list-style-type: none"> * семья * детский сад * родная страна * наша армия (со ст. гр.) * наша планета (подг.гр) 	старшая и подг. к школе группы	досуги, развлечения, чтение рассказ экскурсия Викторины, КВН, познавательные досуги, тематические досуги, чтение рассказ экскурсия	Тематические досуги Создание коллекций Проектная деятельность Исследовательская деятельность	игра, настольно-печатные игры, продуктивная деятельность, дежурство
4. Формирование патриотических чувств	5-7 лет старшая и подг. к школе группы	познавательные беседы, развлечения, моделирование, настольные игры, чтение, творческие задания, видеофильмы	Игра Наблюдение Упражнение	рассматривание иллюстраций, дидактическая игра, изобразительная деятельность
5. Формирование чувства принадлежности и к мировому сообществу	3-7 лет	Беседы, обучение, Чтение Объяснение, напоминание Упражнения, Рассказ Продуктивная Деятельность Рассматривание иллюстраций Рассказы, чтение Целевые прогулки	Дидактические и настольно-печатные игры; Сюжетно-ролевые игры Минутка безопасности Показ, объяснение, обучение, напоминание	Рассматривание иллюстраций Дидактическая игра Продуктивная деятельность Для самостоятельной игровой деятельности - разметка дороги вокруг детского сада, Творческие задания, Рассматривание Иллюстраций, Дидактическая игра, Продуктивная деятельность

Развитие трудовой деятельности				
Самообслуживание	3-4 года вторая младшая группа	Напоминание, беседы, потешки Разыгрывание игровых ситуаций	Показ, объяснение, обучение, наблюдение. Напоминание Создание ситуаций, побуждающих детей к проявлению навыков самообслуживания	Дидактическая игра Просмотр видеофильмов
	4-5 лет средняя группа	Упражнение, беседа, объяснение, поручение Чтение и рассматривание книг познавательного характера о труде взрослых, досуг	Показ, объяснение, обучение, напоминание Создание ситуаций побуждающих детей к оказанию помощи сверстнику и взрослому.	Рассказ, потешки, Напоминание Просмотр видеофильмов, Дидактические игры
	5-7 лет старшая и подг. к школе группы	Чтение художественной литературы Поручения, игровые ситуации, Досуг	Объяснение, обучение, напоминание Дидактические и развивающие игры	Дидактические игры, рассматривание иллюстраций, сюжетно-ролевые игры
Хозяйственно-бытовой труд	3-4 года вторая младшая группа	Обучение, наблюдение поручения, рассматривание иллюстраций. Чтение художественной литературы просмотр видеофильмов	Обучение, показ, объяснение, Наблюдение. Создание ситуаций, побуждающих детей к проявлению навыков самостоятельны	Продуктивная деятельность, поручения, совместный труд детей

			х трудовых действий	
4-5 лет средняя группа	Обучение, поручения, совместный труд, дидактические игры, продуктивная деятельность Чтение художественной литературы, просмотр видеофильмов	Обучение, показ, объяснение напоминание Дидактические и развивающие игры. Создание ситуаций, побуждающих детей к закреплению желания бережного отношения к своему труду и труду других людей	Творческие задания, дежурство, задания, поручения совместный труд детей	
5-7 лет старшая и подг. к школе группы	Обучение, коллективный труд, поручения, дидактические игры, продуктивная деятельность, экскурсии	Обучение, показ, объяснение Трудовые поручения, участие в совместной со взрослым в уборке игровых уголков, участие в ремонте атрибутов для игр детей и книг. Уборка постели после сна, Сервировка стола, Самостоятельно раскладывать подготовленные воспитателем материалы для	Творческие задания, дежурство, задания, поручения	

			занятий, убирать их	
Труд в природе	3-4 года вторая младша я группа	Обучение, совместный труд детей и взрослых, беседы, чтение художественно й литературы	Показ, объяснение, обучение наблюдение Дидакт. и развивающие игры. Создание ситуаций побуждающих детей к проявлению заботливого отношения к природе. Наблюдение, как взрослый ухаживает за растениями и животными. Наблюдение за изменениями, произошедшим и со знакомыми растениями и животными	Продуктивная деятельность, тематические досуги
	4-5 лет средняя группа	Обучение, совместный труд детей и взрослых, беседы, чтение художественно й литературы, дидактическая игра Просмотр видеофильмов	Показ, объяснение, обучение напоминания Дидактические и развивающие игры. Трудовые поручения, участие в совместной работе со взрослым в уходе за растениями и животными, уголка природы	Продуктивная деятельность, ведение календаря природы совместно с воспитателем, тематические досуги

			<p>Выращивание зелени для корма птиц в зимнее время. Подкормка птиц</p> <p>Работа на огороде и цветнике</p>	
	5-7 лет старшая и подг. к школе группы	<p>Обучение, совместный труд детей и взрослых, беседы, чтение художественной литературы, дидактическая игра</p> <p>Просмотр видеофильмов целевые прогулки</p>	<p>Показ, объяснение, обучение напоминания</p> <p>Дежурство в уголке природы.</p> <p>Дидактические и развивающие игры.</p> <p>Трудовые поручения, участие в совместной работе со взрослым в уходе за растениями и животными, уголка природы</p>	<p>Продуктивная деятельность, ведение календаря природы, тематические досуги</p>
Ручной труд	5-7 лет старшая и подг. к школе группы	<p>Совместная деятельность детей и взрослых, продуктивная деятельность</p>	<p>Показ, объяснение, обучение, напоминание</p> <p>Дидактические и развивающие игры. Трудовые поручения, Участие со взрослым по ремонту атрибутов для игр детей, подклейке книг, Изготовление пособий для</p>	<p>Продуктивная деятельность</p>

			занятий, самостоятельно е планирование трудовой деятельности Работа с природным материалом, бумагой, тканью. игры и игрушки своими руками.	
Формирование первичных представлений о труде взрослых	3-5 лет вторая младша я и средняя группы	Наблюдение , целевые прогулки , рассказывание, чтение. Рассматривание иллюстраций	Дидактические игры, Сюжетно- ролевые игры, чтение, закрепление	Сюжетно-ролевые игры, обыгрывание, дидактические игры. Практическая деятельность
	5-7 лет старшая и подг. к школе группа	Экскурсии, наблюдения, рассказы, обучение, чтение рассматривание иллюстраций, просмотр видео	Дидактические игры, обучение, чтение практическая деятельность, встречи с людьми интересных профессий, создание альбомов,	Дидактические игры, сюжетно- ролевые игры

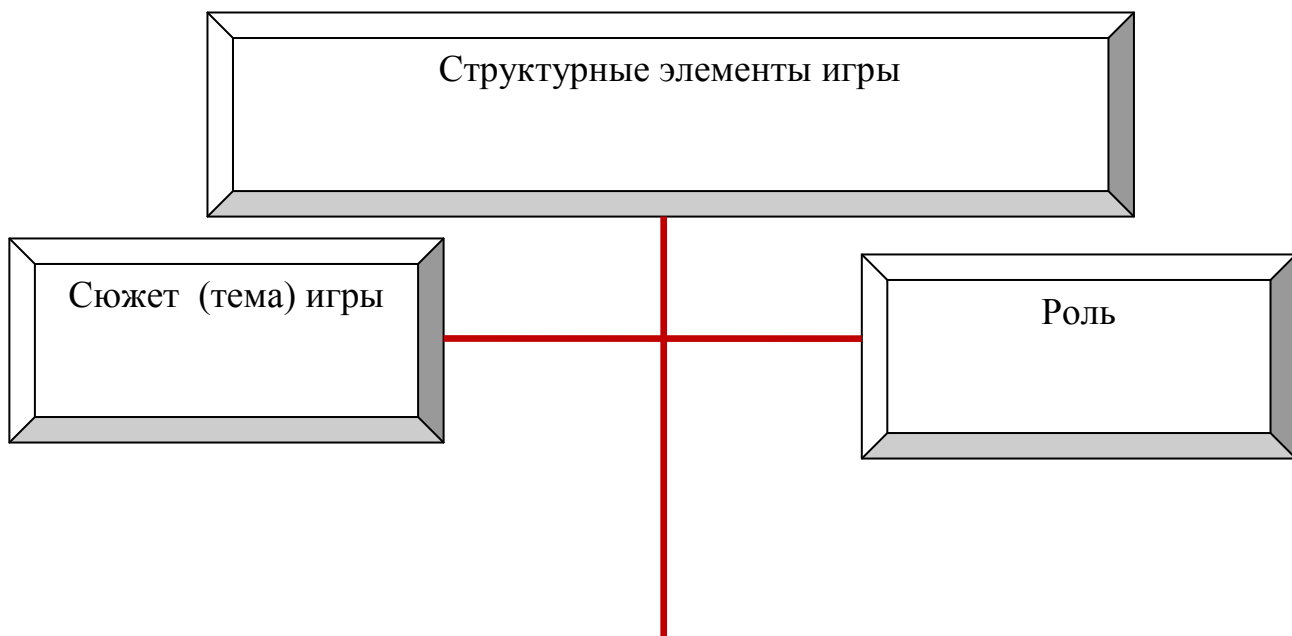
2.2.1. Игровая деятельность

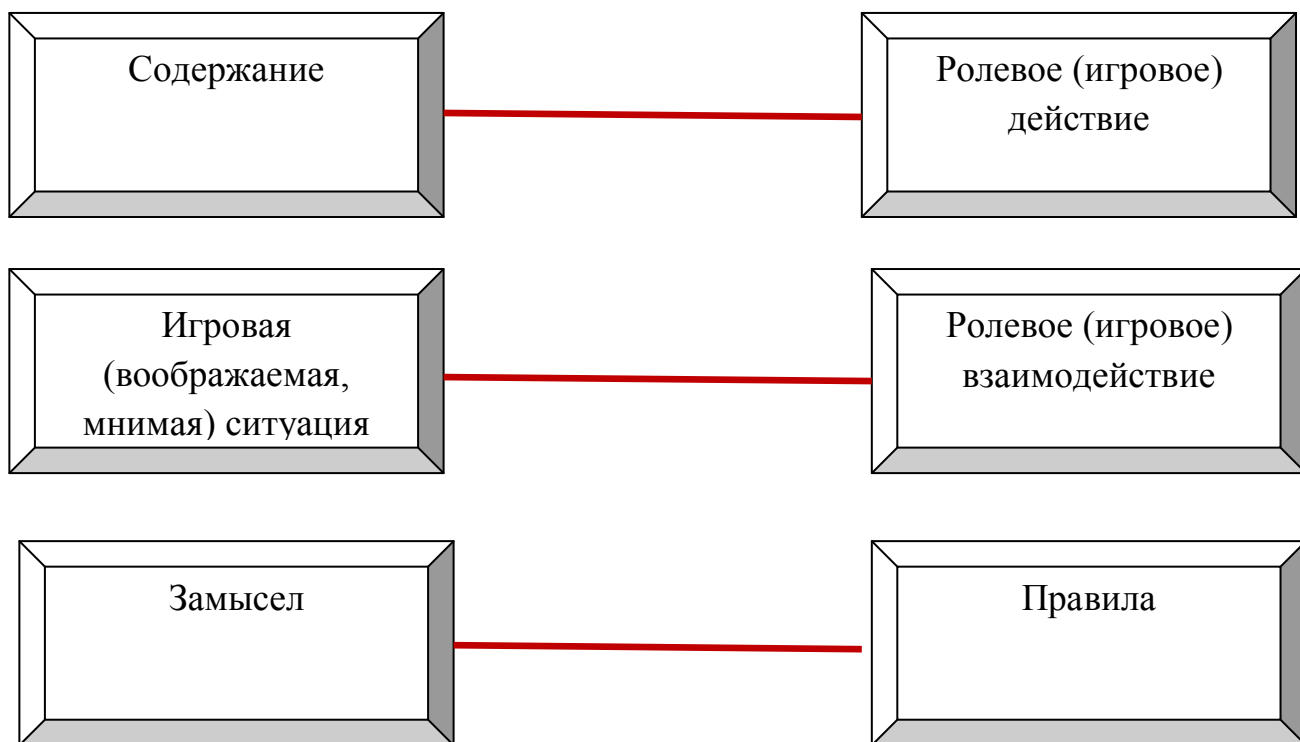
Классификация игр детей раннего и дошкольного возраста

Игры			Возраст детей						
Классы	Виды	Подвиды	1	2	3	4	5	6	7
1	2	3							
<u>Игры возникающие по инициативе ребенка</u>	Игры- экспериментирова ния	Игры с животными и людьми							
		С природными объектами							
		Общениа с людьми							

		Со специальными игрушками для экспериментирования							
	Сюжетные самодетельные игры	Сюжетно-отобразительные							
		Сюжетно-ролевые							
		Режиссерские							
		Театрализованные							
<u>Игры связанные с исходной инициативой взрослого</u>	Обучающие игры	Автодидактические игры							
		Сюжетно-дидактические игры							
		Подвижные							
		Музыкальные							
		Учебно-предметные дидактические							
	Досуговые игры	Интеллектуальные							
		Забавы							
		Развлечения							
		Празднично-карнавальные							
		Компьютерные							
<u>Игры народные</u>	Обрядовые	Культовые							
		Семейные							
		Сезонные							
	Тренинговые	Интеллектуальные							
		Сенсомоторные							
	Досуговые игры	Адаптивные							
		Игрища							
		Тихие							
Забавляющие									
		Развлекающие							

Игра как ведущий вид деятельности дошкольника





Сюжетная самостоятельная игра как деятельность предъявляет к ребенку ряд требований, способствующих формированию психических новообразований:

- действие в воображаемом плане способствует развитию символической функции мышления;
- наличие воображаемой ситуации способствует формированию плана представлений;
- игра направлена на воспроизведение человеческих взаимоотношений, следовательно, она способствует формированию у ребенка способности определенным образом в них ориентироваться;
- необходимость согласовывать игровые действия способствует формированию реальных взаимоотношений между играющими детьми.

Принципы руководства сюжетно-ролевой игрой:

- 1) Для того, чтобы дети овладели игровыми умениями, воспитатель должен **играть вместе с ними**.
- 2) На каждом возрастном этапе игра разворачивается особым образом, так, чтобы детьми «открывался» и усваивался новый, **более сложный способ построения игры**.
- 3) На каждом возрастном этапе при формировании игровых умений необходимо ориентировать детей как на осуществление игрового действия, так и на **пояснение его смысла партнерам**.

Руководя сюжетно-ролевой игрой, педагог должен помнить:

- об обязательном общении с детьми: диалогическом общении, полилогическом общении, предполагающем диалог с несколькими участниками игры одновременно (во время многоотраслевого сюжетного построения) и воспитывающем полифоничное слуховое восприятие;
- о создании проблемных ситуаций, позволяющих стимулировать творческие проявления детей в поиске решения задачи.

Немаловажно способствовать развитию игры, используя прямые (предполагают «вмешательство» взрослого в виде прямого показа и руководства деятельностью) и косвенные (предполагают ненавязчивое побуждение к деятельности).

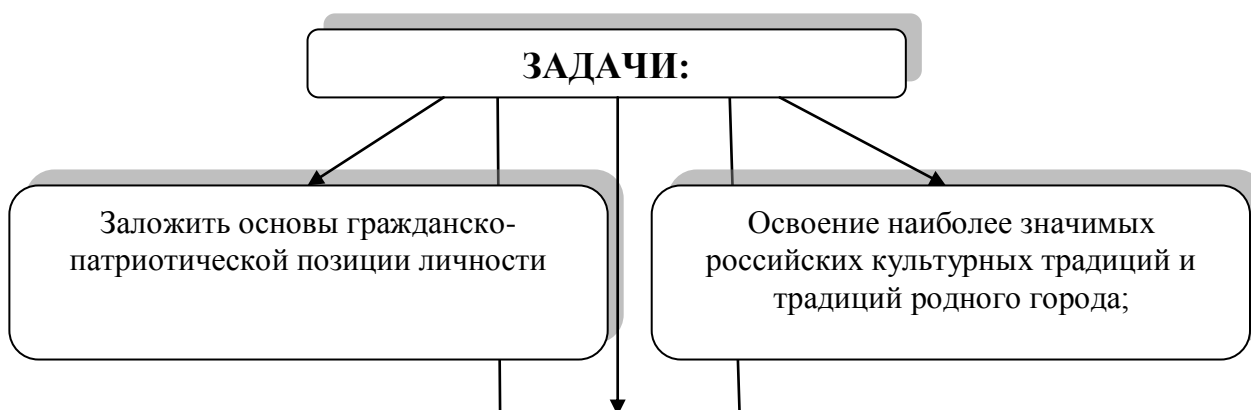
Комплексный метод руководства игрой



2.2.2. Патриотическое воспитание

ЦЕЛЬ:

способствовать воспитанию гуманной, социально активной, самостоятельной, интеллектуально развитой творческой личности, обладающей чувством национальной гордости, любви к Отечеству, родному городу, своему народу.



получение и расширение доступных знаний о стране и родном городе: его истории, культуре, географии, традициях, достопримечательностях, народных промыслах, архитектуре, выдающихся земляках, природе и т.д.

Воспитание чувства гордости

Формирование модели поведения ребенка во взаимоотношениях с другими людьми.

Для детей на этапе завершения дошкольного образования характерно:

- проявление доброжелательного внимания к окружающим, стремление оказать помощь, поддержку другому человеку;
- уважение к достоинству других;
- стремление к познанию окружающей действительности;
- решение вопросов о далёком прошлом и будущем, об устройстве мира;
- бережное отношение к окружающей природе, результатам труда других людей, чужим и своим вещам.

Основу содержания гражданско-патриотического воспитания составляют общечеловеческие ценности. Из всего спектра общечеловеческих ценностей, имеющих особое значение для содержания и организации воспитательного процесса можно выделить следующие:

➤ **«Человек»** - абсолютная ценность, «мера всех вещей». *Сегодня гуманизму возвращается его индивидуальное начало, из средства человек становится целью.* Личность ребенка становится реальной ценностью.

➤ **«Семья»** - первый коллектив ребенка и естественная среда его развития, где закладываются основы будущей личности. *Необходимо возродить в людях*

чувства чести рода, ответственность за фамилию, перестроить взгляды на роль семьи, ее природное назначение.

➤ **«Труд»** - основа человеческого бытия, «вечное естественное условие человеческой жизни». Приобщение детей к труду всегда было важной частью воспитания. *Задача педагога - воспитывать у детей уважение к людям, прославившим наш тульский край честным трудом.*

➤ **«Культура»** - богатство, накопленное человечеством в сфере духовной и материальной жизни людей, высшее проявление творческих сил и способностей человека. Воспитание должно быть культуросообразно. *Задача педагога - помочь воспитанникам в овладении духовной культурой своего народа, при этом надо иметь*

в виду, что одна из главных особенностей русского национального характера - высокая духовность.

➤ *«Отечество» - единственная уникальная для каждого человека Родина, данная ему судьбой, доставшаяся от его предков. Задача педагога - воспитание уважительного, бережного отношения к истории и традициям своего народа, любви к родному краю, формирование представлений о явлениях общественной жизни, т.е. воспитание патриотических чувств.*

➤ *«Земля» - общий дом человечества. Это земля людей и живой природы. Важно подвести детей к пониманию, что будущее Земли зависит от того, как к ней относятся люди. На данном этапе неопределимо экологическое воспитание, формирование интереса к общечеловеческим проблемам.*

Содержательный
(представления
ребенка
об окружающем
мире)

О культуре народа,
его традициях,
творчестве
О природе родного
края , страны и
деятельности
человека в природе
Об истории страны
отраженной в
названиях улиц
памятниках
О символике родного
города и страны

**Эмоционально-
побудительный**
(эмоционально-
положительные
чувства ребенка к
окружающему
миру)

Любовь и чувство
привязанности к родной
семье и дому

- Интерес к жизни
родного города и страны
- Гордость за достижения
своей страны
- Уважение к культуре и
традициям народа, к
историческому прошлому
- Восхищение народным
творчеством
- Любовь к родной
природе, к родному языку
- Уважение к человеку-
труженику и желание
принимать посильное
участие в труде

Деятельностный
(отражение
отношения к миру
в деятельности)

Труд
Игра
Продуктивная
деятельность
Музыкальная
деятельность
Познавательная
деятельность

Воспитание чувства патриотизма у дошкольника – процесс сложный и длительный, требующий от педагога большой личной убежденности и вдохновения. Эта весьма кропотливая работа должна вестись систематически, планомерно во всех группах, в разных видах деятельности и по разным направлениям: воспитание любви к близким, к детскому саду, к родному городу, к своей стране.

Структура патриотического воспитания в условиях социального партнерства

**Предметно-игровая
среда:**

- познавательные
занятия;
- сюжетно-ролевые

**Художественно-
эстетическая среда:**

- музыкальные занятия;
- тематические
праздники;

**Спортивно-
оздоровительная
среда:**

- спортивные
праздники;



2.2.3. Система работы по формированию у детей основ безопасности жизнедеятельности

Основные цели: Формирование основ безопасности собственной жизнедеятельности.

Формирование предпосылок экологического сознания (безопасности окружающего мира)

Задачи:

формирование представлений об опасных для человека и окружающего мира природы ситуациях и способах поведения в них;

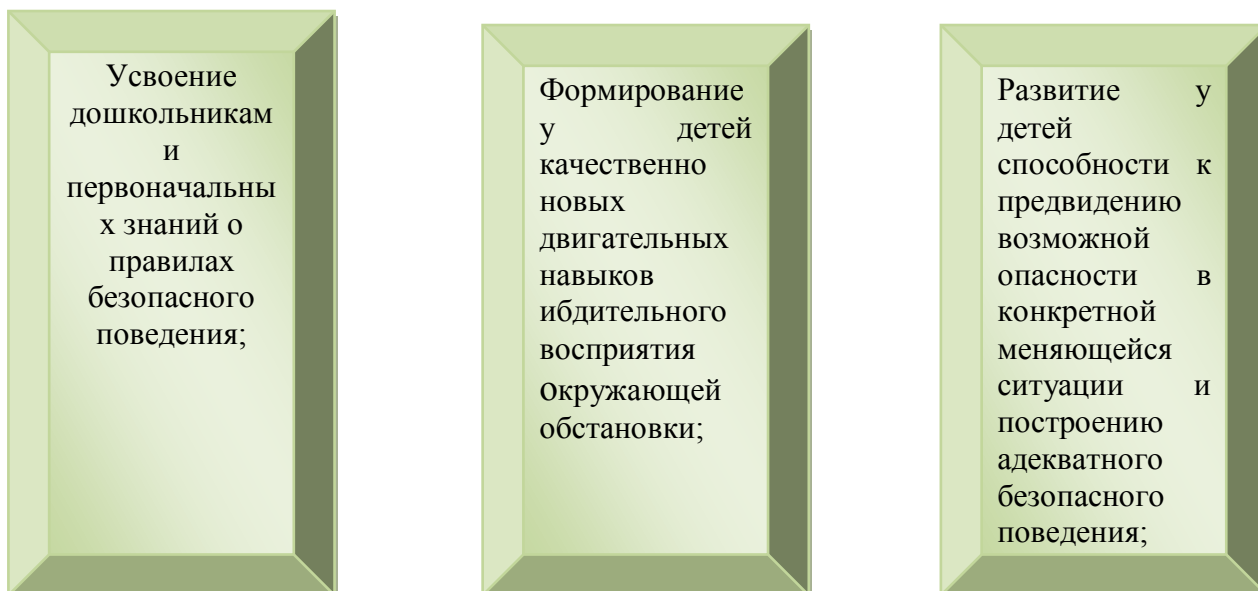
приобщение к правилам безопасного для человека и окружающего мира природы поведения;

передачу детям знаний о правилах безопасности дорожного движения в качестве пешехода и пассажира транспортного средства;

формирование осторожного и осмотрительного отношения к потенциально опасным для человека и окружающего мира природы ситуациям.

Основные направления работы по формированию основ безопасности жизнедеятельности





Примерное содержание работы



План мероприятий с детьми

Мероприятия	Срок исполнения	Ответственные
<ul style="list-style-type: none"> Обновление уголков по правилам дорожного движения в группах (макеты, игровые зоны, атрибуты, информация) Оформление консультативного материала для родителей по профилактике ДДТТ. Консультация для воспитателей на тему «Воспитание у детей навыков безопасного поведения на улицах и дорогах» Выставка детских рисунков «Дорога глазами детей» Акция «Пусть дружат на планете водители и дети!» 	Сентябрь	<p>Воспитатели</p> <p>Воспитатели.</p> <p>Старший воспитатель</p> <p>Воспитатели.</p>
<ul style="list-style-type: none"> Беседы с детьми на тему «Где и как переходить улицу» Экскурсии и целевые прогулки с детьми: -по улицам города, к перекрёстку (виды 	Октябрь	<p>Воспитатели</p> <p>Воспитатели старших групп.</p>

<p>транспорта, пешеходный переход, наблюдение за светофором).</p> <ul style="list-style-type: none"> Родительское собрание «Роль семьи в профилактике ДДТТ» 		Воспитатели подгот. группы
<ul style="list-style-type: none"> Обыгрывание ситуации «Как себя вести если...» Беседа на тему «Правила дорожного движения» Чтение художественных произведений, рассматривание картинок, иллюстраций, заучивание стихов о транспорте, правилах дорожного движения. 	Ноябрь	<p>Старший воспитатель</p> <p>Воспитатели ст. гр.</p> <p>Воспитатели групп.</p>
<ul style="list-style-type: none"> Знакомство с дорожными знаками и указателями: «Пешеходный переход», «Дети», «Стоп», «Переход». Чтение рассказа «Машины на нашей улице», беседа – «Автотранспорт» Сюжетно-ролевая игра на тему «Улицы города» 	Декабрь	<p>Воспитатели</p> <p>Воспитатели ст. гр.</p> <p>Воспитатели.</p>
<ul style="list-style-type: none"> Занятия с детьми «Мы пассажиры» (цель: закрепить правила поведения в общественном транспорте). Консультация для родителей «Взрослые пример для детей в поведении на дороге» Акция «Пешеход, водитель и дорога» 	Январь	<p>Воспитатели</p> <p>Воспитатели.</p>
<ul style="list-style-type: none"> Рисование «Машины нашего села» Беседы с детьми, чтение худ. произведений, рассматривание картин, иллюстраций, заучивание стихов о транспорте, правилах дорожного движения. Консультация для родителей «Ребёнок и дорога» 	Февраль	<p>Воспитатели.</p> <p>Старший воспитатель</p>
<ul style="list-style-type: none"> Ознакомление с окружающим «Транспорт» 	Март	Воспитатели ст. гр.

<ul style="list-style-type: none"> • Викторина по правилам дорожного движения. • Оформление выставки по правилам дорожного движения в методическом кабинете. 		<p>Воспитатели подгот.гр. Старший воспитатель</p>
<ul style="list-style-type: none"> • Выявление детей имеющих велосипеды и проведение с ними беседы на тему «Правила движения для велосипедистов» • Ознакомление с окружающим «Правила уличного движения» • Игровые ситуации на тему «Мы пешеходы» (закреплять правила поведения на улице) • Целевые прогулки в места повышенной опасности (регулируемые и нерегулируемые перекрёстки) 	<p>Апрель</p>	<p>Воспитатели</p> <p>Воспитатели ст.гр</p> <p>Воспитатели подгот.гр.</p> <p>Воспитатели</p>
<ul style="list-style-type: none"> • Настольно- дидактическая игра «Азбука пешехода» • Тематическая экскурсия по городу «Безопасный город»(Показать город с позиции пешехода, его улицы, пешеходные переходы, светофоры, дорожные знаки, дорожную разметку. • Консультация для воспитателей на тему «Организация изучения правил дорожного движения с детьми в летний оздоровительный период» • Акция «Стиль жизни – безопасность!» 	<p>Май</p>	<p>Воспитатели старших групп.</p> <p>Воспитатели ст.гр.</p> <p>Старший воспитатель.</p>

Привлечение социальных структур дает возможность более полноценно решить и успешно реализовать вышеперечисленные задачи.

План совместной работы ОГИБДД МО МВД России «Иса克林ский»

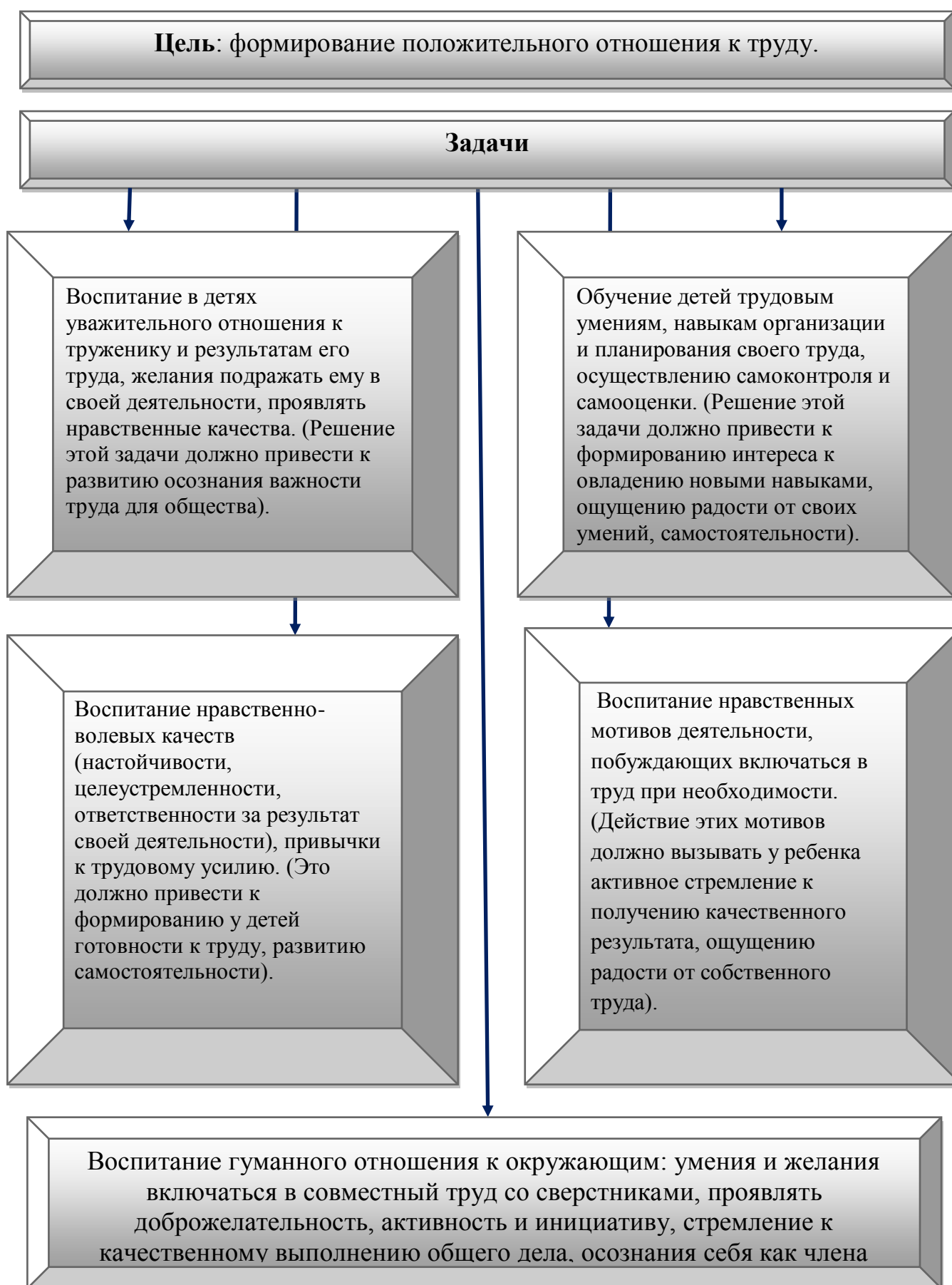
№ п/п	Наименование мероприятия	Сроки проведения	Ответственный
-------	--------------------------	------------------	---------------

1	Обновление уголков по правилам дорожного движения в группах (макеты, игровые зоны, атрибуты, информация)	Сентябрь	Воспитатели групп, Старший воспитатель
2	Оформление консультативного материала для родителей по профилактике ДДТТ.	Сентябрь	Старший воспитатель
3	Консультация для воспитателей на тему «Воспитание у детей навыков безопасного поведения на улицах и дорогах»	Ноябрь	Сотрудник ОГИБДД МО МВД России «Иса克林ский»
4	Организация выставок детских рисунков	В течение года	Старший воспитатель О.Н. Афанасьева, Сотрудник ОГИБДД МО МВД России «Иса克林ский»
5	Организация и проведение акций на тематику «Стиль жизни – безопасность»	В течение года	Старший воспитатель Сотрудник ОГИБДД МО МВД России «Иса克林ский»
6	Экскурсии и целевые прогулки с детьми: -по улицам города, к перекрёстку (виды транспорта, пешеходный переход, наблюдение за светофором).	В течение года	Старший воспитатель Сотрудник ОГИБДД МО МВД России «Иса克林ский»
7	Чтение художественных произведений, рассматривание картинок, иллюстраций, заучивание стихов о транспорте, правилах дорожного движения.	В течение года	Воспитатели групп
8	Участие сотрудников в проведении родительских собраний	Сентябрь Декабрь Апрель	Старший воспитатель сотрудник ОГИБДД МО МВД России «Иса克林ский»





2.2.4. Развитие трудовой деятельности.



Компоненты трудовой деятельности.

Планирование и контроль (умение ставить перед собой цель возникает у детей в среднем дошкольном возрасте).

Оценка достигнутого результата с точки зрения его важности для самого ребенка и для всей группы.

Мотивы, побуждающие детей к труду:

интерес к процессу действий;

интерес к будущему

интерес к овладению новыми навыками;

соучастие в труде совместно с

осознание смысла, общественной важности труда. Чем выше уровень развития трудовой деятельности,

осознание своих обязанностей

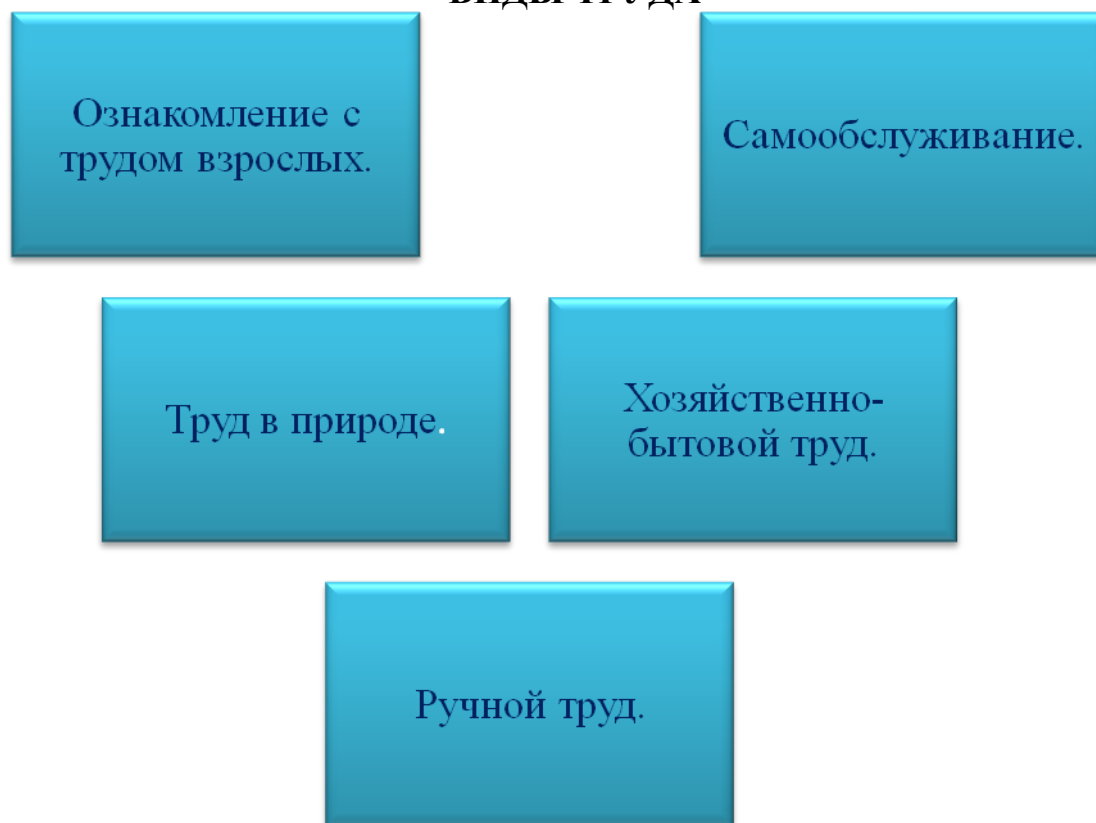
Своеобразие трудовой деятельности детей:

1) «субъективная значимость труда», то есть оценка результата не с точки зрения выполненного объема работы, а с учетом проявления заботливости, настойчивости, затраченных трудовых или волевых усилий.

2) связь с игрой, которая проявляется:

- в манипулятивных действиях детей, исполняющих роли взрослых;
- в продуктивных действиях, составляющих сюжет игры;
- во включении игровых действий в трудовой процесс;
- в ролевом поведении ребенка, создающего образ труженика.

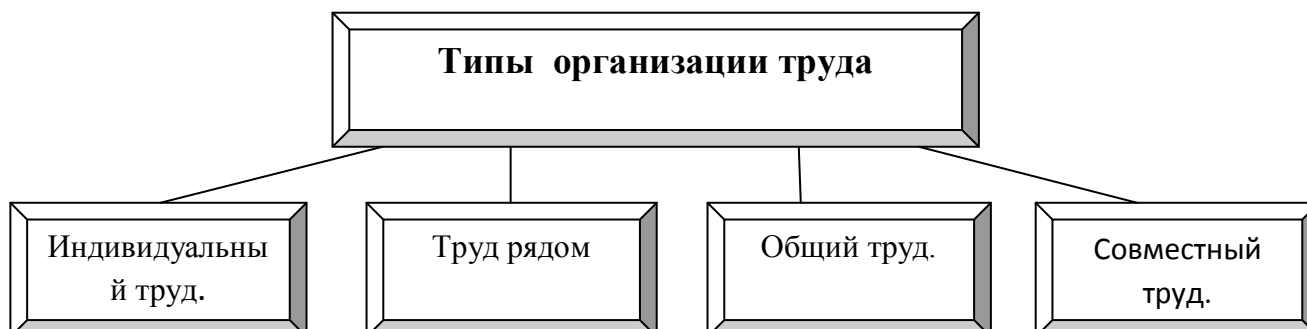
ВИДЫ ТРУДА



Формы организации трудовой деятельности



Типы организации труда



Особенности структуры и формы детской трудовой деятельности

Условное обозначение	Особенности структуры	Наличие совместных действий в зависимости от участников
Индивидуальный труд	Ребенок действует сам, выполняя все задания в индивидуальном темпе	Не испытывает никакой зависимости от других детей
Труд рядом		
Труд общий	Участников объединяет общее задание и общий результат	Возникает необходимость согласований при распределении задания, при обобщении результатов
Труд совместный	Наличие тесной зависимости от партнеров, темпа и качества их деятельности	Каждый участник является контролером деятельности предыдущего участника

Методы и приемы трудового воспитания детей

I группа методов: формирование нравственных представлений, суждений, оценок.

- 1) Решение маленьких логических задач, загадок.
- 2) Приучение к размышлению, логические беседы.
- 3) Беседы на этические темы.
- 4) Чтение художественной литературы.
- 5) Рассматривание иллюстраций.
- 6) Рассказывание и обсуждение картин, иллюстраций.
- 7) Просмотр телепередач, диафильмов, видеофильмов.
- 8) Задачи на решение коммуникативных ситуаций.
- 9) Придумывание сказок.

II группа методов: создание у детей практического опыта трудовой деятельности.

- 1) Приучение к положительным формам общественного поведения.
- 2) Показ действий.

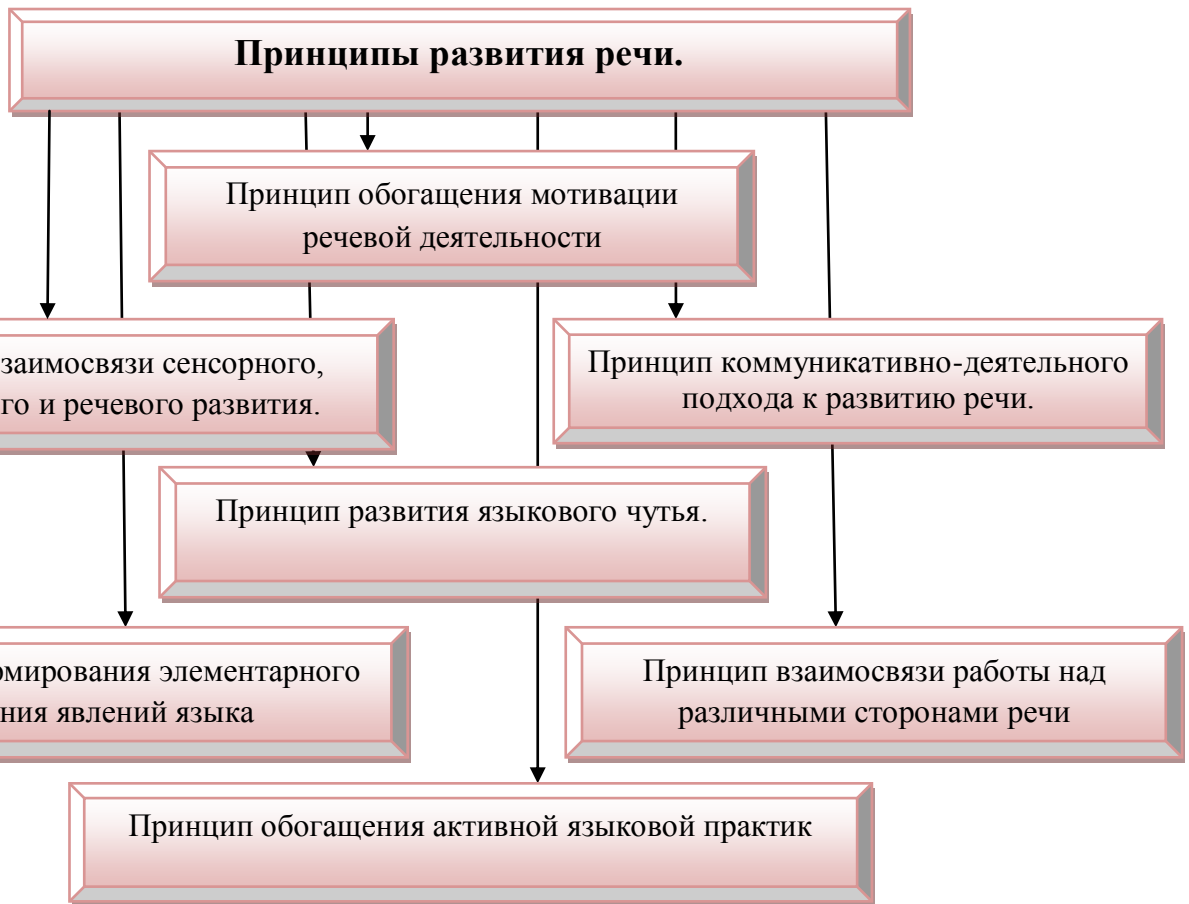
- 3) Пример взрослого и детей.
- 4) Целенаправленное наблюдение.
- 5) Организация интересной деятельности (общественно-полезный труд).
- 6) Разыгрывание коммуникативных ситуаций.
- 7) Создание контрольных педагогических ситуаций.

2.3.Образовательная область «Речевое развитие»

Цель: Формирование устной речи и навыков речевого общения с окружающими на основе овладения литературным языком своего народа.



Перечисленные выше задачи отражаются в содержании разделов «Речевое общение», «Чтение художественной литературы»



Основные направления работы по развитию речи детей в ДОО.

Развитие словаря:
освоение значений слов и их уместное употребление в соответствии с контекстом высказывания, с ситуацией, в которой происходит общение.

Развитие связной речи:
➤ диалогическая (разговорная) речь;
➤ монологическая речь (рассказывание).

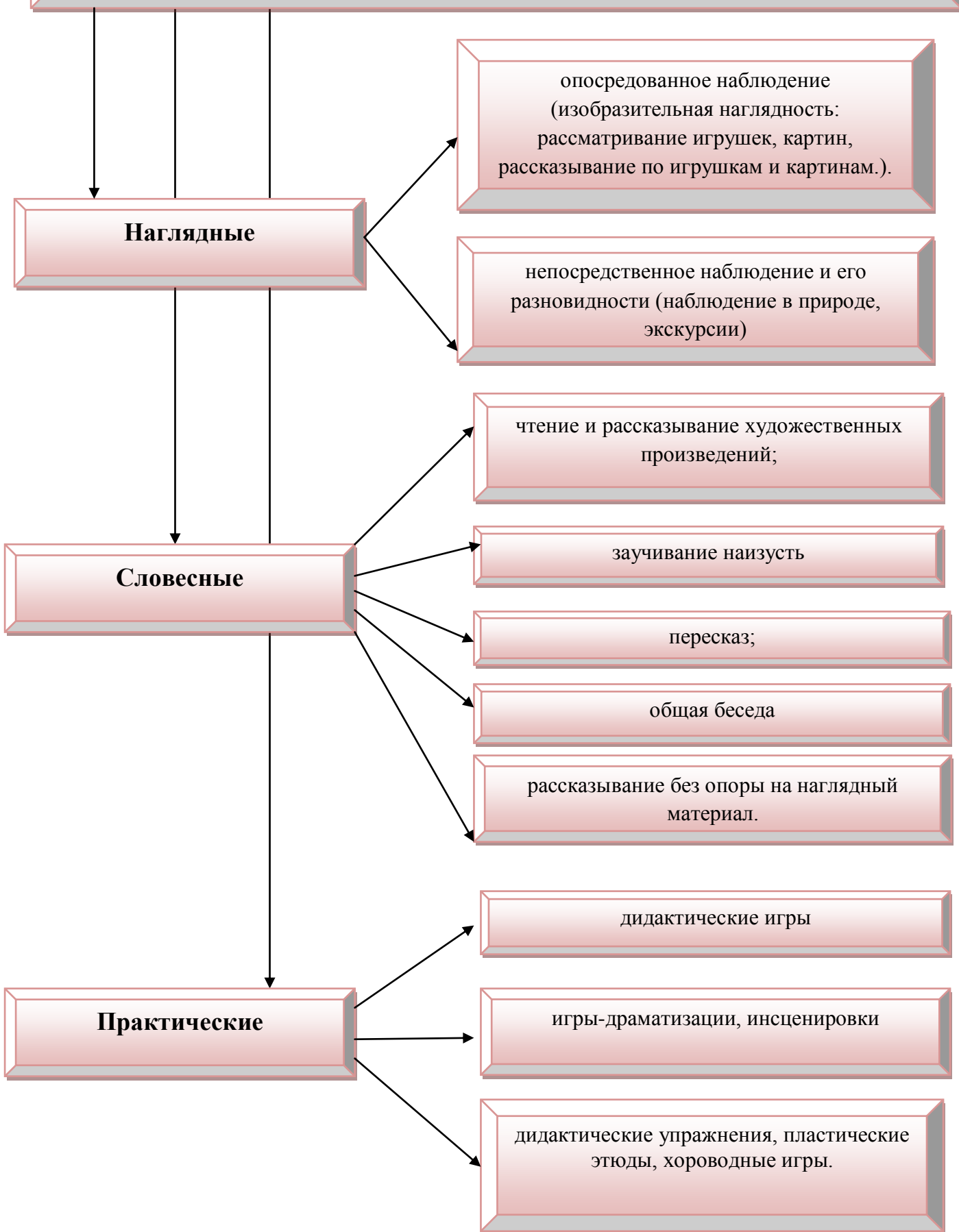
Формирование элементарного осознания явлений языка и речи: различение звука и слова, нахождение места звука в слове.

Формирование грамматического строя:
морфология (изменение слов по родам, числам, падежам);
синтаксис (освоение различных типов словосочетаний и предложений);
словообразование.

Воспитание звуковой культуры речи: развитие восприятия звуков родной речи и произношения

Воспитание любви и интереса к художественному слову.

Методы развития речи



Средства развития речи

Общение взрослых и детей

Культурная языковая среда

Непосредственно образовательная деятельность по другим разделам программы

Обучение родной речи в организованных деятельности

Художественная литература

Изобразительное искусство, музыка, театр

2.3.1 Воспитание любви и интереса к художественному слову, знакомство детей с художественной литературой.

Цель Формирование интереса и потребности в чтении (восприятии книг).

Задачи

Вызывать интерес к художественной литературе как средству познания, приобщения к словесному искусству, воспитания культуры чувств и переживаний

Приобщение к словесному искусству, в том числе развитие художественного восприятия и эстетического вкуса

Формировать и совершенствовать связную речь, поощрять собственное словесное творчество через прототипы, данные в художественном тексте

Развитие литературной речи



Основные принципы организации работы по воспитанию у детей интереса к художественному слову

Ежедневное чтение детям вслух является обязательным и рассматривается как традиция.

В отборе художественных текстов учитываются предпочтения педагогов и особенности детей, а также способность книги конкурировать с видеотехникой не только на уровне содержания, но и на уровне зрительного ряда

Создание по поводу художественной литературы детско-родительских проектов с включением различных видов деятельности: игровой, продуктивной, коммуникативной, познавательно-исследовательской, в ходе чего создаются целостные продукты в виде книг самоделок, выставок изобразительного творчества, макетов, плакатов, карт и схем, сценариев викторин, досугов, детско-родительских праздников и др.

Отказ от обучающих занятий по ознакомлению с художественной литературой в пользу свободного не принудительного чтения

Формы работы с детьми по образовательной области «Речевое развитие»

Содержание	Возраст	Совместная деятельность	Режимные моменты	Самостоятельная деятельность
1. Развитие свободного общения со взрослыми и детьми	3 -5 лет, младшая, средняя группы	<ul style="list-style-type: none"> - Эмоционально-практическое взаимодействие (игры с предметами и сюжетными игрушками). - Обучающие игры с использованием предметов и игрушек. - Коммуникативные игры с включением малых фольклорных форм (потешки, прибаутки, пестушки, колыбельные) - Сюжетно-ролевая игра. - Игра-драматизация. - Работа в книжном уголке - Чтение, рассматривание иллюстраций - Сценарии активизирующего общения. - Речевое стимулирование (повторение, объяснение, обсуждение, побуждение, напоминание, уточнение) - Беседа с опорой на зрительное восприятие и без опоры на него. - Хороводные игры, пальчиковые игры 	<ul style="list-style-type: none"> - Речевое стимулирование (повторение, объяснение, обсуждение, побуждение, уточнение напоминание) - формирование элементарного реплицирования. - Беседа с опорой на зрительное восприятие и без опоры на него. - Хороводные игры, пальчиковые игры. - Образцы коммуникативных кодов взрослого. - Тематические досуги. 	<ul style="list-style-type: none"> Содержательное игровое взаимодействие детей (совместные игры с использованием предметов и игрушек) - Совместная предметная и продуктивная деятельность детей (коллективный монолог). - Игра-драматизация с использованием разных видов театров (театр на банках, ложках и т.п.) - Игры в парах и совместные игры (коллективный монолог)
	5-7 лет, старшая и подгот. к школе группы	<ul style="list-style-type: none"> - Имитативные упражнения, пластические этюды. - Сценарии активизирующего общения. 	<ul style="list-style-type: none"> Поддержание социального контакта (фатическая беседа, эвристическая 	<ul style="list-style-type: none"> Самостоятельная художественно-речевая деятельность детей - Сюжетно-ролевая игра.

		<ul style="list-style-type: none"> - Чтение, рассматривание иллюстраций (беседа.) - Коммуникативные тренинги. - Совместная продуктивная деятельность. - Работа в книжном уголке - Экскурсии. - Проектная деятельность 	<p>беседа).</p> <ul style="list-style-type: none"> - Образцы коммуникативных кодов взрослого. - Коммуникативные тренинги. - Тематические досуги. - Гимнастики (мимическая, логоритмическая). 	<ul style="list-style-type: none"> - Игра-импровизация по мотивам сказок. - Театрализованные игры. - Игры с правилами. - Игры парами (настольно-печатные) - Совместная продуктивная деятельность детей
Развитие всех компонентов устной речи	3 -5 лет, вторая младшая, средняя группы	<p>Артикуляционная гимнастика</p> <ul style="list-style-type: none"> - Дид. Игры, Настольно-печатные игры - Продуктивная деятельность - Разучивание стихотворений, пересказ - Работа в книжном уголке - Разучивание скороговорок, чистоговорок. - обучению пересказу по серии сюжетных картинок, по картине 	<p>Называние, повторение, слушание</p> <ul style="list-style-type: none"> - Речевые дидактические игры. - Наблюдения - Работа в книжном уголке; Чтение. Беседа - Разучивание стихов 	<p>Совместная продуктивная и игровая деятельность детей.</p> <p>Словотворчество</p>
	5-7 лет, старшая и подгот. к школе группы	<ul style="list-style-type: none"> - Сценарии активизирующего общения. - Дидактические игры Игры-драматизации - Экспериментирование с природным материалом - Разучивание, пересказ - Речевые задания и упражнения - Разучивание скороговорок, чистоговорок. - Артикуляционная гимнастика - Проектная деятельность - Обучению пересказу 	<p>Речевые дид. игры.</p> <ul style="list-style-type: none"> - Чтение, разучивание - Беседа Досуги -Разучивание стихов 	<p>Игра-драматизация</p> <ul style="list-style-type: none"> - Совместная продуктивная и игровая деятельность детей. Самостоятельная художественно-речевая деятельность

		литературного произведения		
Практическое овладение нормами речи (речевой этикет)	3 -5 лет, вторая младшая, средняя группы	Сюжетно-ролевые игры -Чтение художественной литературы -Досуги	Образцы коммуникативных кодов взрослого. - Освоение формул речевого этикета (пассивное)	Совместная продуктивная и игровая деятельность детей
	5-7 лет, старшая и подгот. к школе группы	Интегрированные НОД - Тематические досуги - Чтение художественной литературы - Моделирование и обыгрывание проблемных ситуаций	Образцы коммуникативных кодов взрослого. - Использование в повседневной жизни формул речевого этикета - Беседы	Самостоятельная художественно-речевая деятельность - Совместная продуктивная и игровая деятельность детей. - Сюжетно-ролевые игры
Формирование интереса и потребности в чтении	младшая и средняя группы	Подбор иллюстраций Чтение литературы Подвижные игры Физкультурные досуги Заучивание Рассказ Обучение Экскурсии Объяснения	Физкультминутки, прогулка, прием пищи Беседа Рассказ чтение Д/и Настольно-печатные игры Игры-драматизации	Игры Дид игры Театр Рассматривание иллюстраций Игры Продуктивная деятельность Настольно-печатные игры Беседы
	5-7 лет старшая и подг. к школе группы	Чтение художественной и познавательной литературы Творческие задания Пересказ Литературные праздники Досуги Презентации проектов Ситуативное общение Творческие игры Театр Чтение литературы, подбор загадок, пословиц, поговорок	Физкультминутки, прогулка, Работа в театральном уголке Досуги кукольные спектакли Организованные формы работы с детьми Тематические досуги Самостоятельная детская деятельность Драматизация Праздники Литературные викторины	Пересказ Драматизация Рассматривание иллюстраций Продуктивная деятельность игры

2.4.Образовательная область «Познавательное развитие»

Система работы по реализации ОО «Познавательное развитие» построены на основе психологической теории познавательного развития А.Н.Леонтьева. В соответствии с задачами определенными ФГОС дошкольного образования, воспитательно-образовательная работа по познавательному развитию детей, реализуется по направлениям «Формирование элементарных математических представлений», «Ребенок и мир природы», «Ребенок и мир людей».

6



⁶ Леонтьева А.Н. Деятельность. Сознание. Личность. М. Смысл. Академия, 2005-352 с.

Экспериментирование как методическая система познавательного развития

Виды экспериментирования

Наблюдение
(целенаправленный процесс, в результате которого ребенок сам должен получить знания)

Поисковая деятельность (как нахождение способа действия)

Опыты

Кратковременные и долгосрочные

Демонстрационные (показ воспитателя) лабораторные (дети вместе с воспитателем, с его помощью)

Опыт доказательства и опыт исследования

Познавательное развитие

Развитие мышления, памяти, внимания

Различные виды деятельности

Вопросы детей

Занятия по развитию логики

Развивающие игры

Развитие любознательности

Развитие познавательной мотивации

Развитие воображения и творческой активности

Формирование специальных способов ориентации

Экспериментирование с природными

Использование схем, символов, знаков

Реализация принципа развивающего обучения, заявленного в целевом разделе программы в качестве одного из основных принципов построения образовательной программы, определяет главной целью всего образовательно-воспитательного процесса полноценное психическое развитие ребенка, развитие его познавательных и художественных способностей. Огромное значение для развития познавательных способностей имеет педагогическая поддержка инициативы детей их самостоятельности в познании окружающего мира.

Педагогические условия поддержки детской инициативы в познавательном развитии



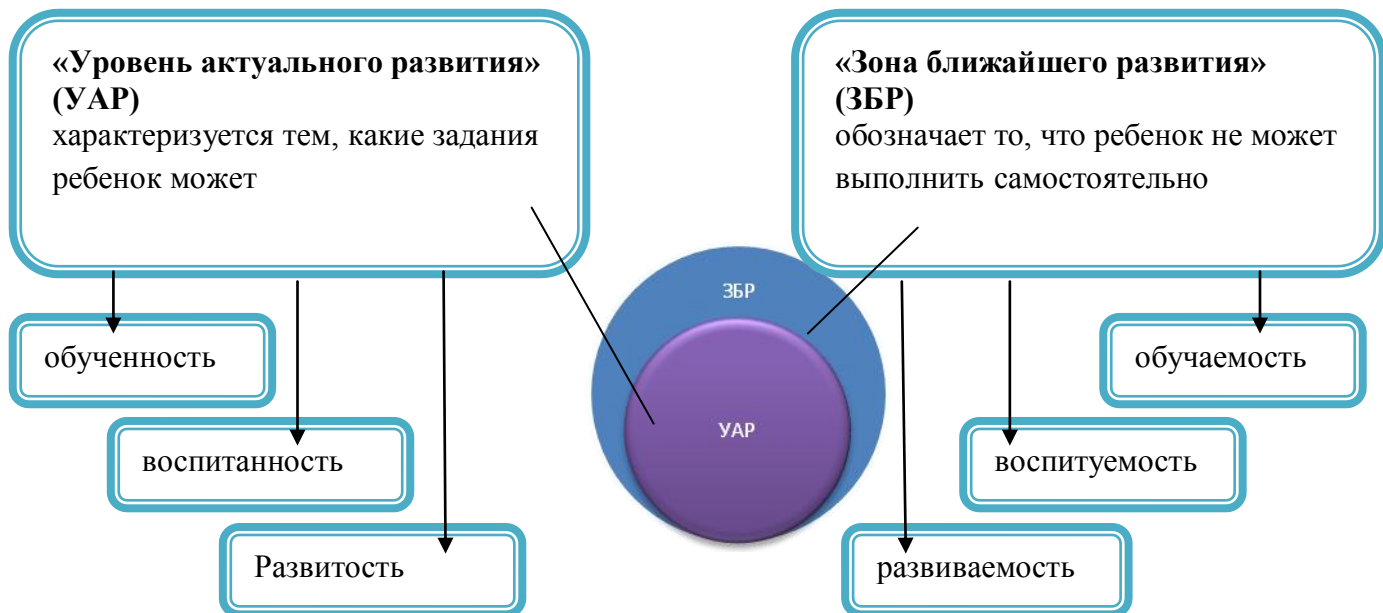
Позиция педагога при организации жизни детей в детском саду, дающая возможность самостоятельного накопления чувственного опыта и его осмысления. Основная роль воспитателя - *организация ситуаций для познания детьми отношений между предметами, когда ребенок сохраняет в процессе обучения чувство комфортности и уверенности в собственных силах*

Психологическая перестройка позиции педагога на личностно-ориентированное взаимодействие с ребенком в процессе обучения, содержанием которого является *формирование у детей средств и способов приобретения знаний* в ходе специально организованной самостоятельной деятельности

Фиксация успеха, достигнутого ребенком, его аргументация создает положительный эмоциональный фон для проведения обучения, способствует возникновению познавательного интереса

Реализация принципа развивающего обучения требует построение воспитательно-образовательной работы с учетом уровня актуального развития ребенка, а также соответствующей работы в зоне его ближайшего развития.

Построение образовательной деятельности в зоне ближайшего развития ребенка



2.4.1. Развитие элементарных математических представлений



Принципы организации работы по развитию элементарных математических представлений

Формирование математических представлений на основе перцептивных (ручных) действий детей, накопления чувственного опыта и его осмысления

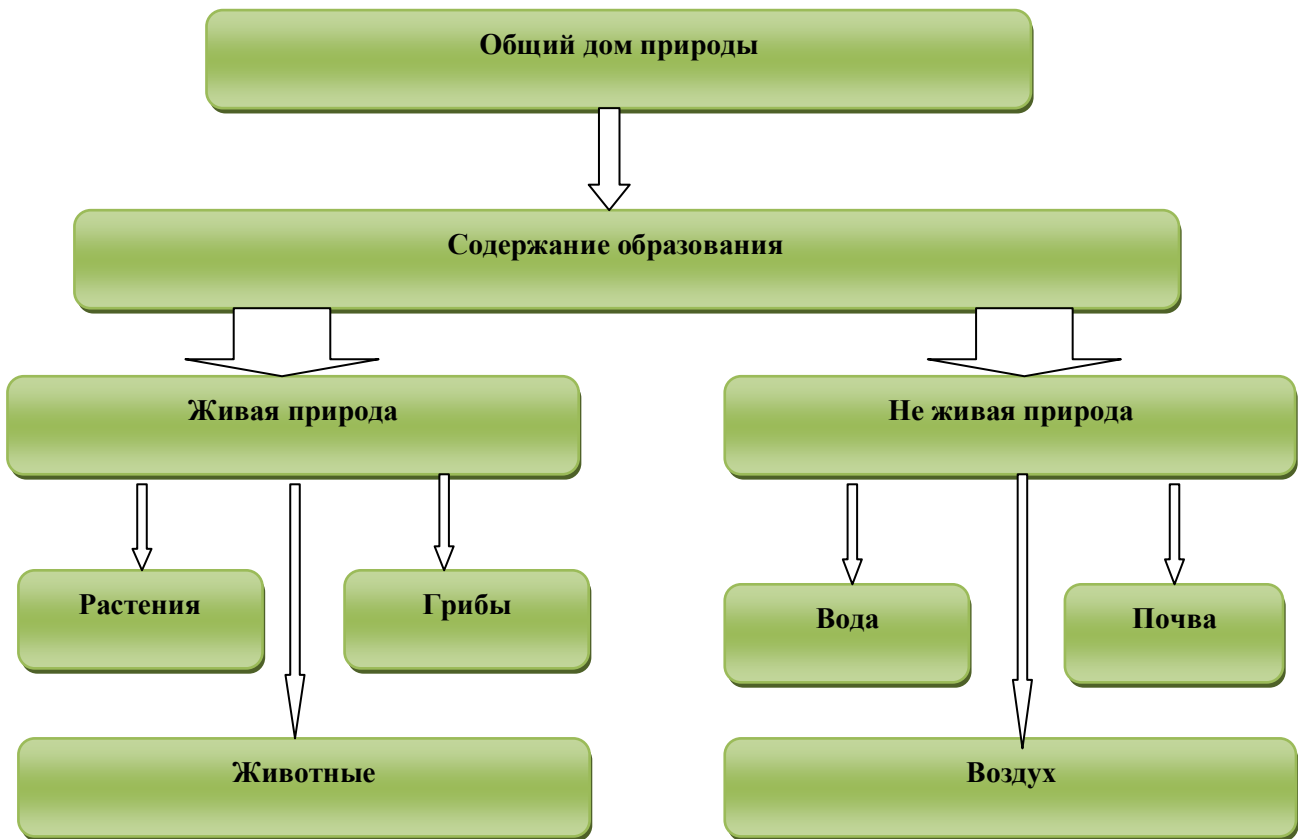
Использование разнообразного и разнопланового дидактического материала, позволяющего обобщить понятия «число», «множество», «форма»

Стимулирование активной речевой деятельности детей, речевое сопровождение перцептивных действий

Формирование математических представлений на основе перцептивных (ручных) действий детей, накопления чувственного опыта и его осмысления



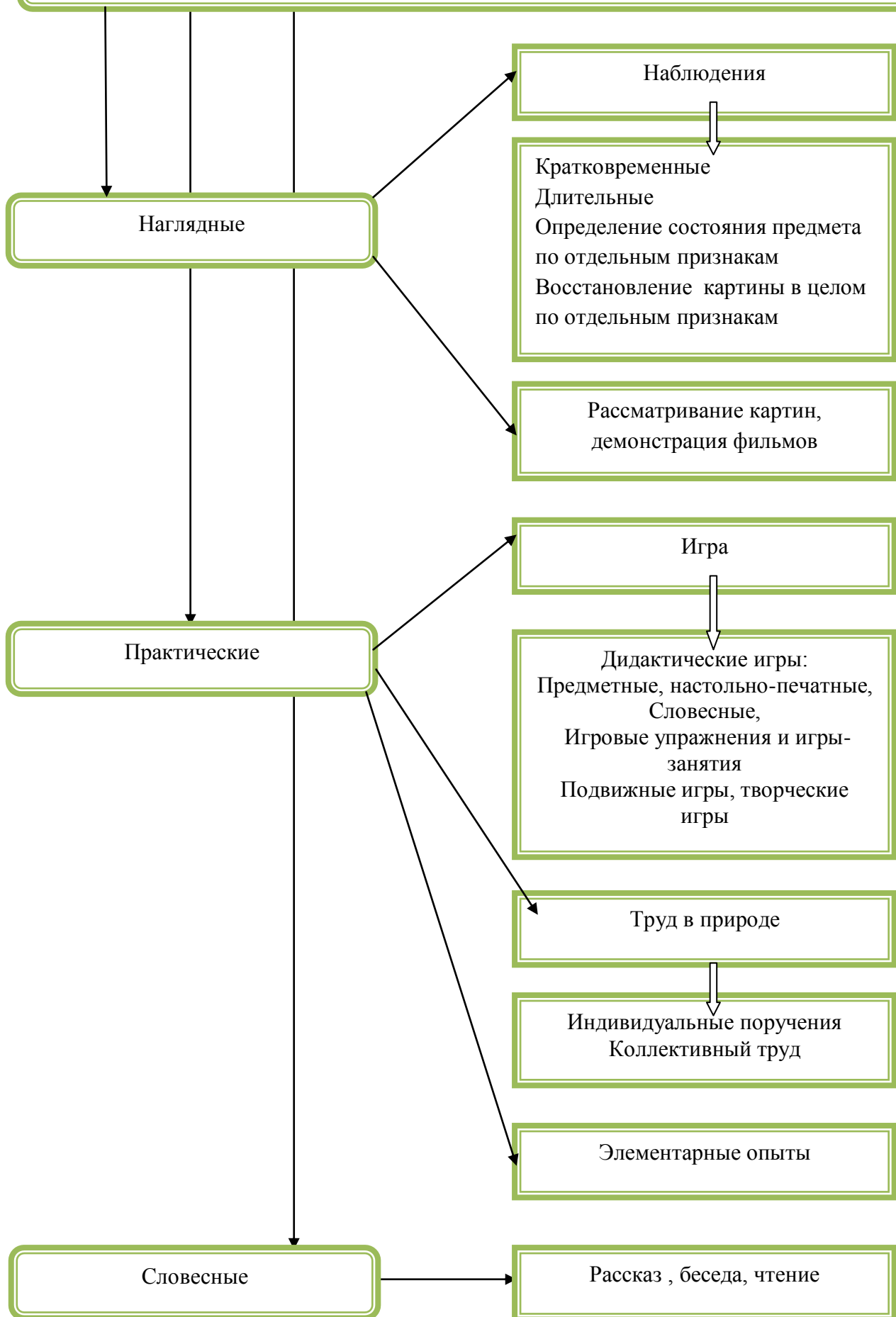
2.4.2. Ребенок и мир природы



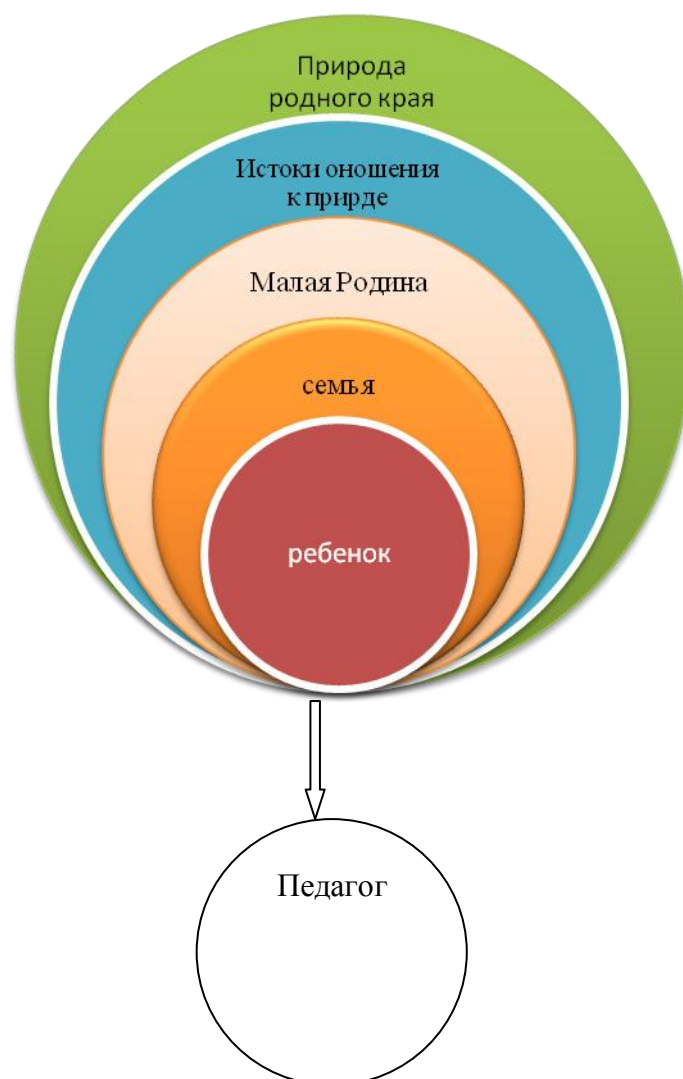
Законы общего дома природы:

- ♥ Все живые организмы имеют равное право на жизнь
- ♥ В природе всё взаимосвязано
- ♥ В природе ничто никуда не исчезает, а переходит из одного состояния в другое

Методы ознакомления дошкольников с природой



Система формирования отношения ребенка к природе родного края



2.4.3. Ознакомление дошкольников в социальном мире

Задачи ознакомления дошкольников с социальным миром:

Сформировать у ребенка представлений о людях, живущих на Земле, об их чувствах, поступках, правах и обязанностях; о разнообразной деятельности людей.

Сформировать у ребенка представление о себе как о представителе человеческого рода.

На основе познания развивать творческую, свободную личность, обладающую чувством собственного достоинства и уважением к людям.

Триединая функция знаний о социальном мире:

Знания должны нести информацию (информативность знаний).

Знания должны вызывать эмоции, чувства, отношения (эмоциогенность знаний)

Знания должны побуждать к деятельности, поступкам (побудительность)

Формы организации образовательной деятельности

Познавательные эвристические беседы.

Изобразительная и конструктивная деятельность.

Экспериментирование и опыты

Игры (сюжетно-ролевые, драматизации, подвижные).

Наблюдения.

Чтение художественной литературы

Музыка.

Трудовая деятельность

Праздники и развлечения.

Индивидуальные беседы.

Методы, позволяющие педагогу наиболее эффективно проводить работу по ознакомлению детей с социальным миром.



Формы работы с детьми образовательная область «Познавательное развитие»

Содержание	Возраст	Совместная деятельность	Режимные моменты	Самостоятельная деятельность
1.Формирование элементарных математических представлений * количество и счет * величина * форма * ориентировка в пространстве * ориентировка во времени	3-5 лет вторая младшая и средняя группы	Интегрированные деятельность Упражнения Игры (дидактические, подвижные) Рассматривание (ср. гр.) Наблюдение (ср. гр.) Чтение (ср.гр) Досуг	Игровые упражнения Напоминание Объяснение Рассматривание (ср. гр.) Наблюдение (ср. гр.)	Игры (дидактические, развивающие, подвижные)
	5-7 лет старшая и подг. к школе группы	Интегрированные занятия Проблемно-поисковые ситуации Упражнения Игры (дидактические, подвижные) Рассматривание Наблюдение Досуг, КВН, Чтение	Игровые упражнения Объяснение Рассматривание Наблюдение	Игры (дидактические, развивающие, подвижные)
2. Детское экспериментирование	3-5 лет вторая младшая и средняя группы	Игровые занятия с использованием полифункционального игрового оборудования Игровые упражнения Игры (дидактические, подвижные) Показ Игры экспериментирования (ср. гр.) Простейшие опыты	Игровые упражнения Напоминание Объяснение Обследование Наблюдение Наблюдение на прогулке Развивающие игры	Игры (дидактические, развивающие, подвижные) Игры-экспериментирования Игры с использованием дидактических материалов Наблюдение Интегрированная детская деятельность (включение ребенком полученного сенсорного опыта в

				его практическую деятельность: предметную, продуктивную, игровую)
	5-7 лет старшая и подг. к школе группы	Интегрированные занятия Экспериментирование Обучение в условиях специально оборудованной полифункциональной интерактивной среде Игровые занятия с использованием полифункционального игрового оборудования Игровые упражнения Игры (дидактические, подвижные) Показ Тематическая прогулка КВН под.гр.	Игровые упражнения Напоминание Объяснение Обследование Наблюдение Наблюдение на прогулке Игры экспериментирования Развивающие игры Проблемные ситуации	Игры (дидактические, развивающие, подвижные) Игры-экспериментирования Игры с использованием дидактических материалов Наблюдение Интегрированная детская деятельность (включение ребенком полученного сенсорного опыта в его практическую деятельность: предметную, продуктивную, игровую)
Формирование целостной картины мира, расширение кругозора предметное и социальное окружение, ознакомление с природой	3-5 лет вторая младшая и средняя группы	Сюжетно-ролевая игра Игровые обучающие ситуации Наблюдение Целевые прогулки Игра-экспериментирование Исследовательская деятельность Конструирование Развивающие игры Экскурсии Ситуативный разговор Рассказ Беседы Экологические, досуги, праздники, развлечения	Сюжетно-ролевая игра Игровые обучающие ситуации Рассматривание Наблюдение Труд в уголке природы Экспериментирование Исследовательская деятельность Конструирование Развивающие игры Экскурсии Рассказ Беседа	Игры с правилами Рассматривание Наблюдение Игра-экспериментирование Исследовательская деятельность Конструирование Развивающие игры Сюжетно-ролевая игра Игровые обучающие ситуации

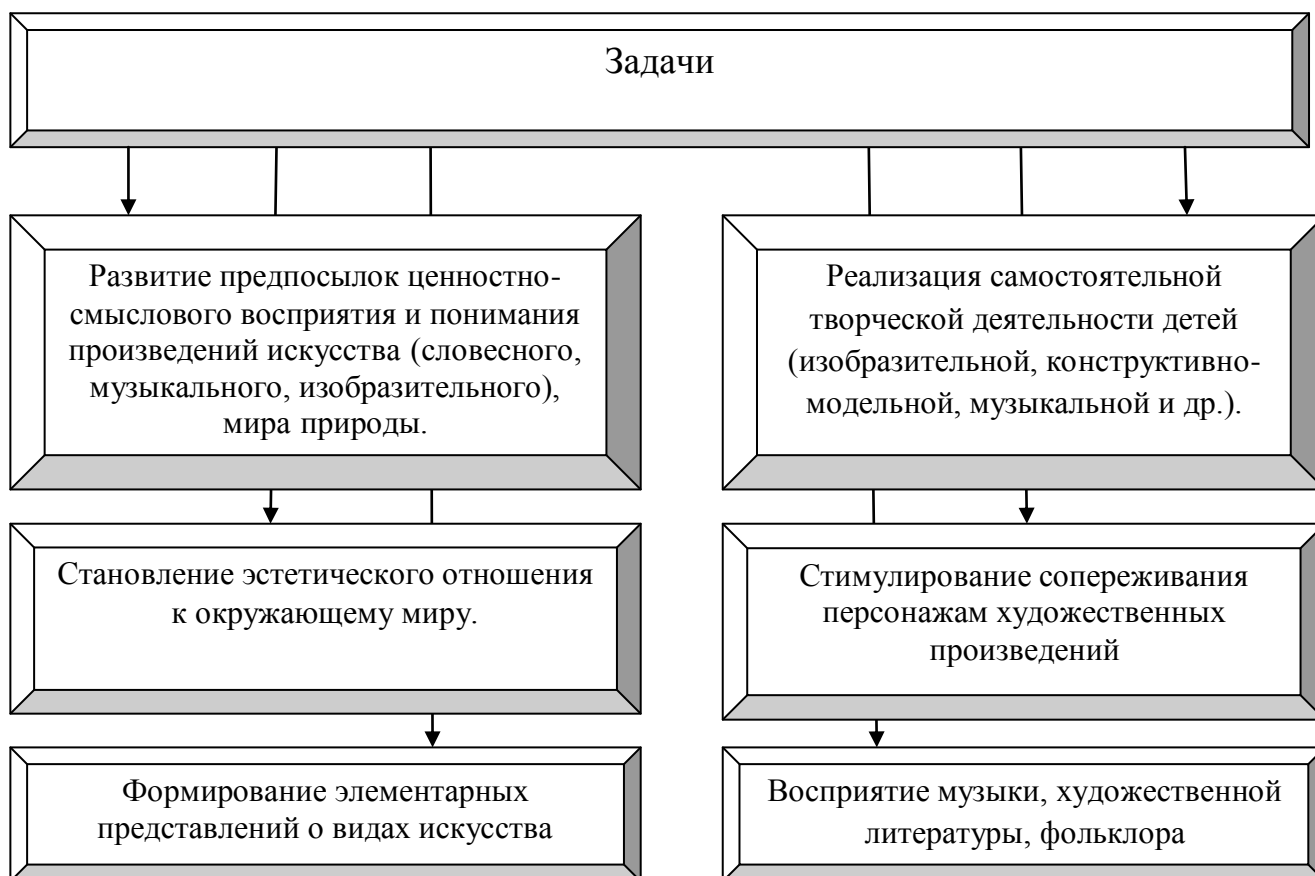
		<p>Сюжетно-ролевая игра Игровые обучающие ситуации Наблюдение Рассматривание, просмотр фильмов, слайдов Труд в уголке природы, огороде, цветнике Целевые прогулки Экологические акции Экспериментирование, опыты Моделирование Исследовательская деятельность Комплексные, интегрированные занятия Конструирование Развивающие игры Беседа Рассказ Создание коллекций, музейных экспозиций Проектная деятельность Проблемные ситуации Экологические, досуги, праздники, развлечения</p>	<p>Сюжетно-ролевая игра Игровые обучающие ситуации Наблюдение Труд в уголке природы, огороде, цветнике Подкормка птиц Выращивание растений Экспериментирование Исследовательская деятельность Конструирование Развивающие игры Беседа Рассказ Создание коллекций Проектная деятельность Проблемные ситуации</p>	<p>Сюжетно-ролевая игра Игры с правилами Рассматривание Наблюдение Экспериментирование Исследовательская деятельность Конструирование Развивающие игры Моделирование Самостоятельная художественно-речевая деятельность Деятельность в уголке природы</p>
--	--	---	---	---

2.5. Образовательная область «Художественно-эстетическое развитие»

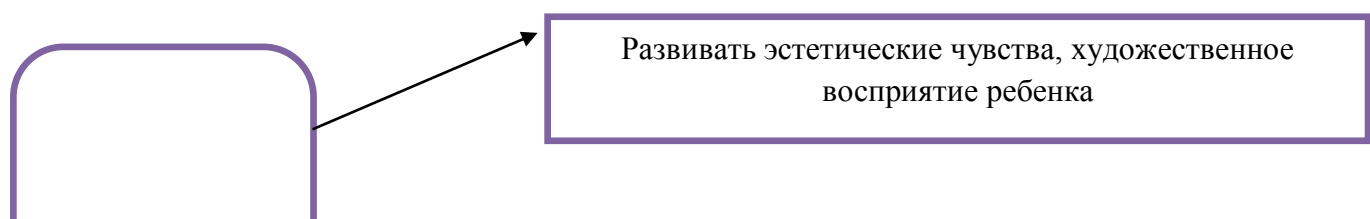
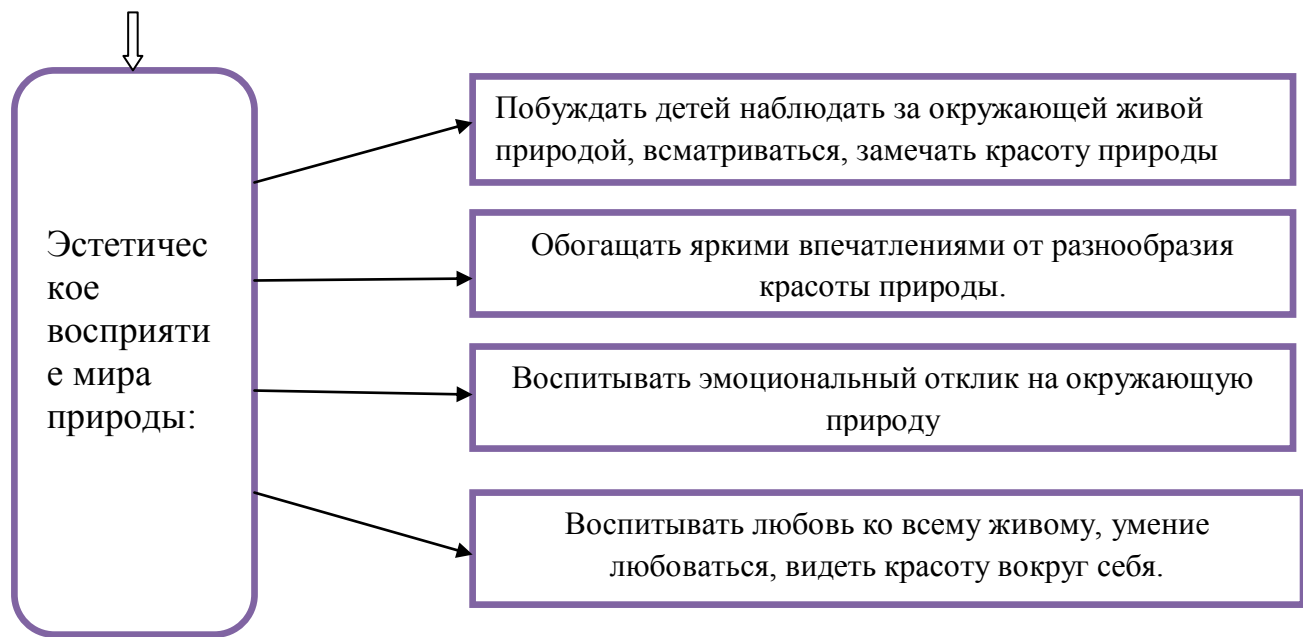
В соответствии с задачами определенными ФГОС дошкольного образования, воспитательно-образовательная работа по познавательному развитию детей, реализуется по направлениям «Художественное творчество» и «Музыка».

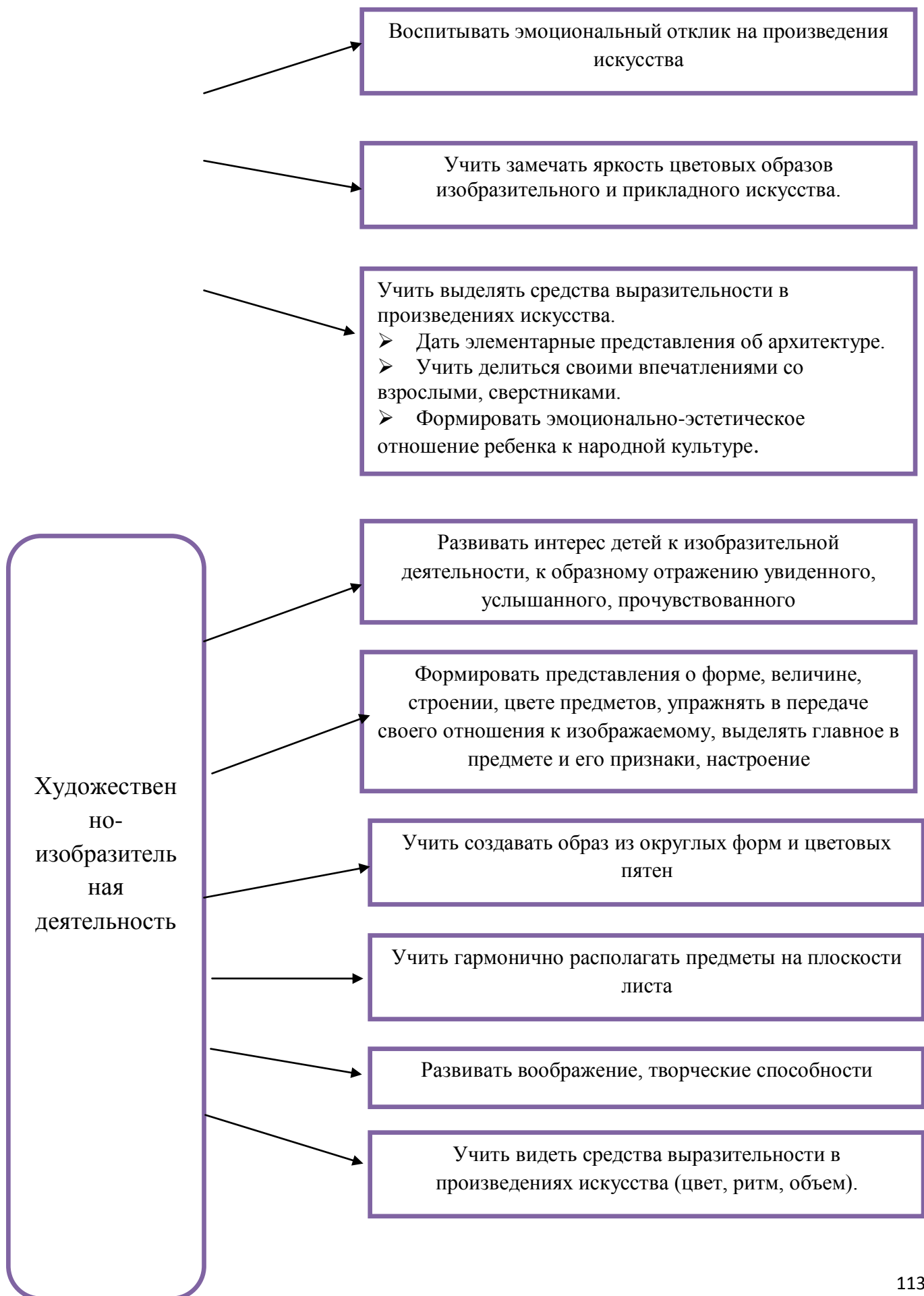
Цель: Достижение целей формирования интереса к эстетической стороне окружающей действительности, удовлетворение потребности детей в самовыражении.

Задачи



Задачи художественно-эстетического развития в младшем дошкольном возрасте





Задачи художественно-эстетического развития в старшем дошкольном возрасте

Эстетическое восприятие мира природы

Развивать интерес, желание и умение наблюдать за живой и неживой природой

Воспитывать эмоциональный отклик на красоту природы, любовь к природе, основы экологической культуры

Подводить к умению одухотворять природу, представлять себя в роли животного, растения, передавать его облик, характер, настроение

Эстетическое восприятие социального мира

Дать детям представление о труде взрослых, о профессиях

Воспитывать предметное отношение к предметам рукотворного мира

Знакомить с ближайшим окружением, учить любоваться красотой окружающих предметов

Знакомить с изменениями, происходящими в окружающем мире

Воспитывать интерес, уважение к людям, которые трудятся на благо других людей

Формировать знания о Родине, Москве

Учить выделять особенности строения предметов, их свойства и качества, назначение

Развивать эмоциональный отклик на человеческие взаимоотношения, поступки

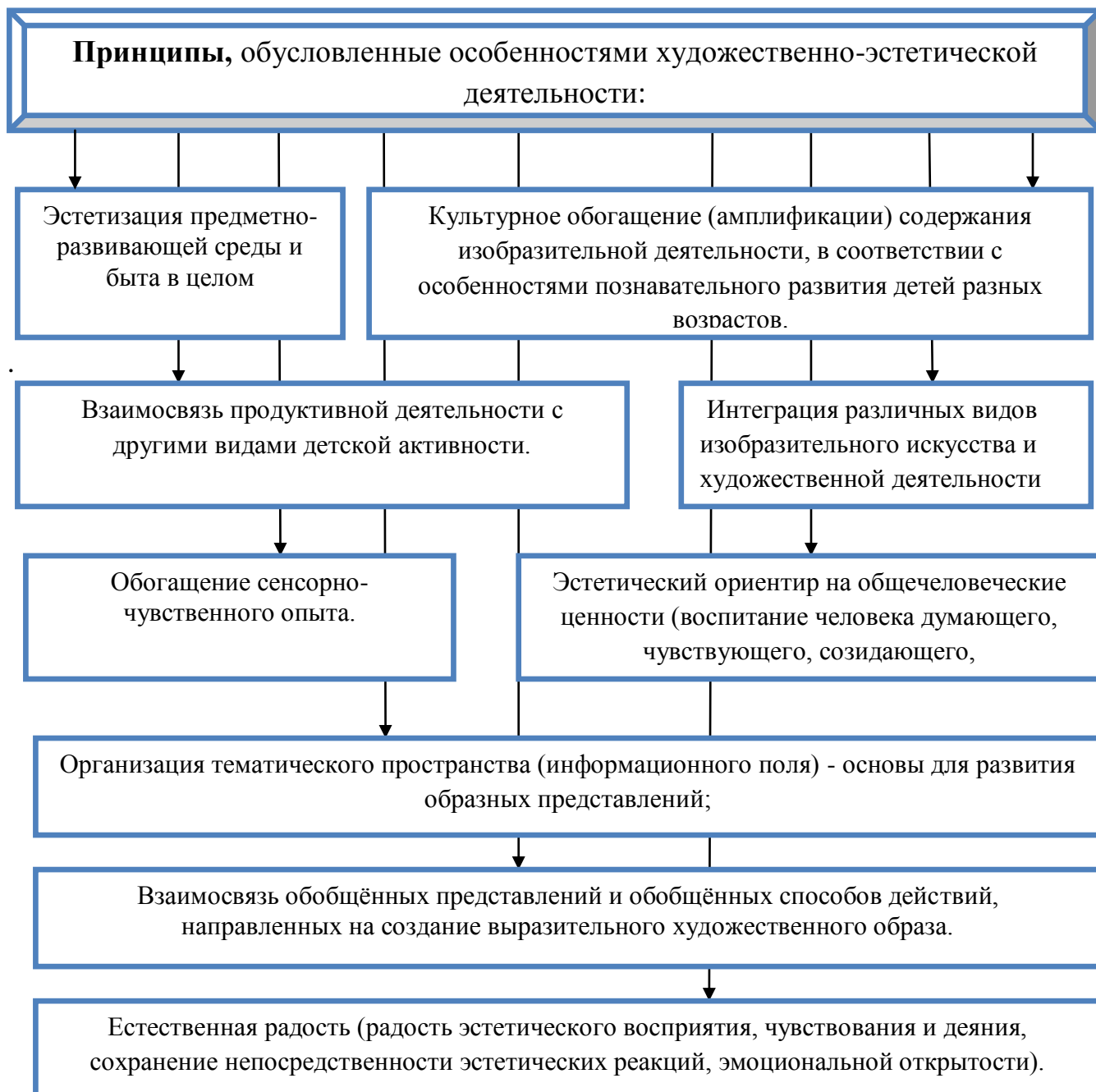
Художественное восприятие произведений искусства



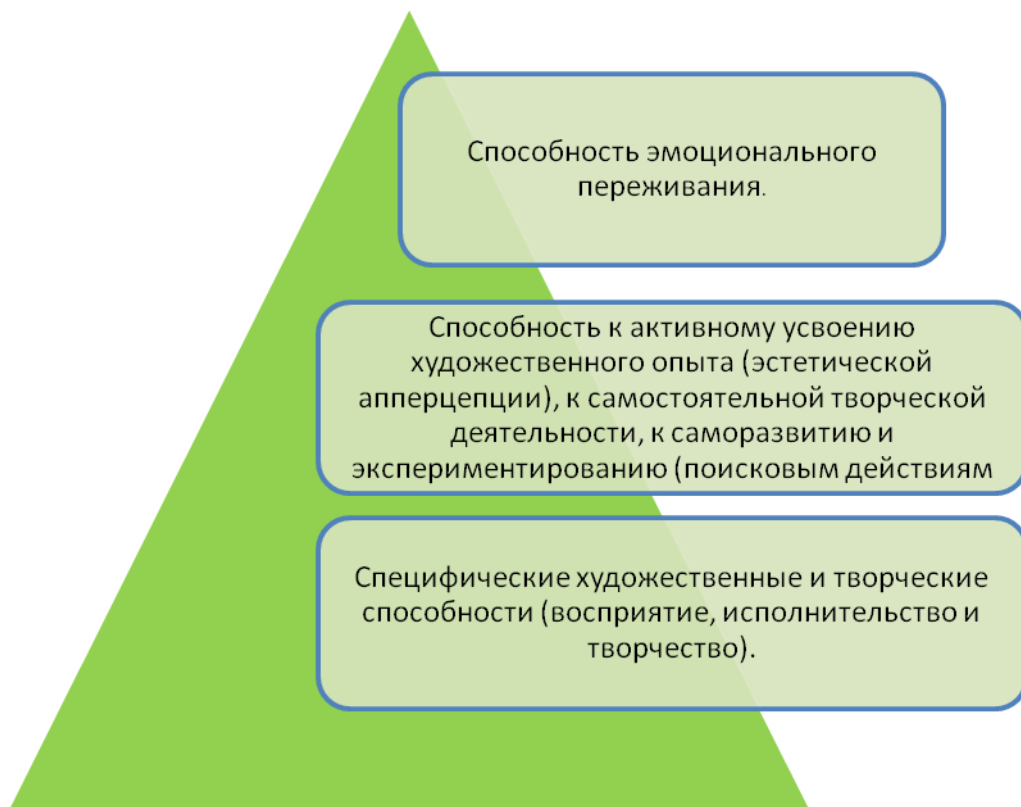
2.5.1. Художественно-изобразительная деятельность

Педагогические условия необходимые для эффективного художественного развития детей дошкольного возраста:

- 1) Формирование эстетического отношения и художественных способностей в активной творческой деятельности детей.
- 2) Создание развивающей среды для занятий по рисованию, лепке, аппликации, художественному труду и самостоятельного детского творчества.
- 3) Ознакомление детей с основами изобразительного и народного декоративно-прикладного искусства в среде музея и дошкольного образовательного учреждения.



Модель эстетического отношения к окружающему миру.



Методы эстетического воспитания:

- 1) Метод пробуждения ярких эстетических эмоций и переживаний с целью овладения даром сопереживания.
- 2) Метод побуждения к сопереживанию, эмоциональной отзывчивости на прекрасное в окружающем мире.
- 3) Метод эстетического убеждения (По мысли А.В. Бакушинского «Форма, колорит, линия, масса и пространство, фактура должны убеждать собою непосредственно, должны быть самоценны, как чистый эстетический факт».).
- 4) Метод сенсорного насыщения (без сенсорной основы немислимо приобщение детей к художественной культуре).
- 5) Метод эстетического выбора («убеждения красотой»), направленный на формирование эстетического вкуса; » метод разнообразной художественной практики.
- 6) Метод сотворчества (с педагогом, народным мастером, художником, сверстниками).
- 7) Метод нетривиальных (необыденных) творческих ситуаций, пробуждающих интерес к художественной деятельности.
- 8) Метод эвристических и поисковых ситуаций.

В основе лежит понятие полихудожественного развития.
Все искусства выступают как явления жизни в целом.
Каждый ребенок может успешно продвигаться в каждом из видов художественной деятельности и творчества.

Искусство взаимодействует даже в том случае, если педагог об этом не знает или не хочет с этим считаться. Цвет, звук, пространство, движение, форма тесно связаны, взаимозаменяемы. Они являются разным выражением тех же духовных явлений и качеств мира. В интегрированном подходе важно учитывать внутренние, образные, духовные связи искусств - на уровне творческого процесса. Это нужно отличать от привычных межпредметных связей или взаимного иллюстрирования одного искусства примерами другого - по их сюжету и содержанию.

Интегрированный подход предполагает учет географических, исторических, культурогенных факторов сознания произведений искусства в едином потоке культуры. Искусства развивались неравномерно, причем у некоторых народов в определенные исторические периоды некоторые искусства либо преобладали, либо просто отсутствовали.

Учет региональных, национально-исторических художественных традиций, связанных с местностью, материальными объектами, духовной устремленностью народа. Связи региональной и мировой художественных культур.

Связи искусства с науками в едином поле творческих проявлений человечества там, где они питаются достижениями друг друга, нередко совмещаясь в одном лице.

2.5.2. Детское конструирование

Виды детского конструирования

Практическое и компьютерное.

Из
строительного
материала

Из
природного
материала

Из
крупно-
габаритных
модулей

Из
деталей
конструк-
торов.

Из
промышл-
енных
отходов.

Из
бумаги.

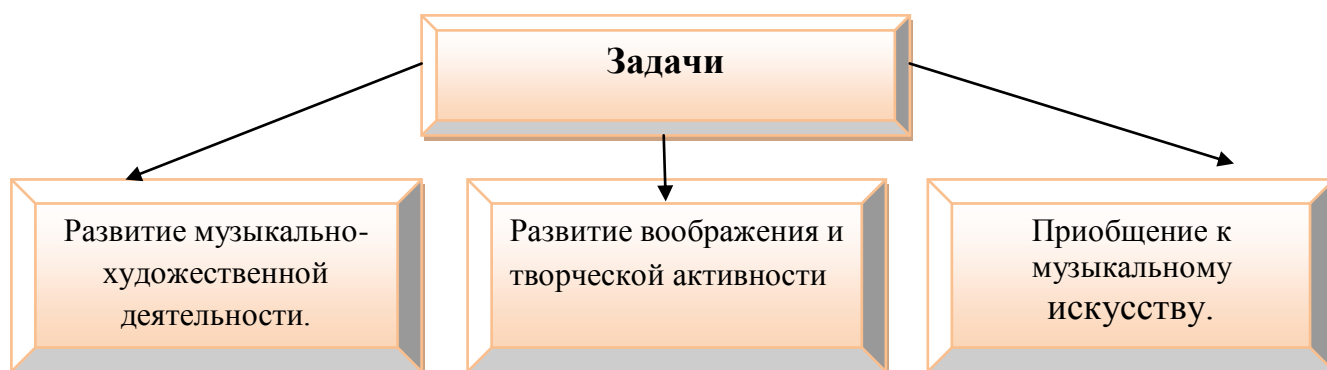


Взаимосвязь конструирования и игры:

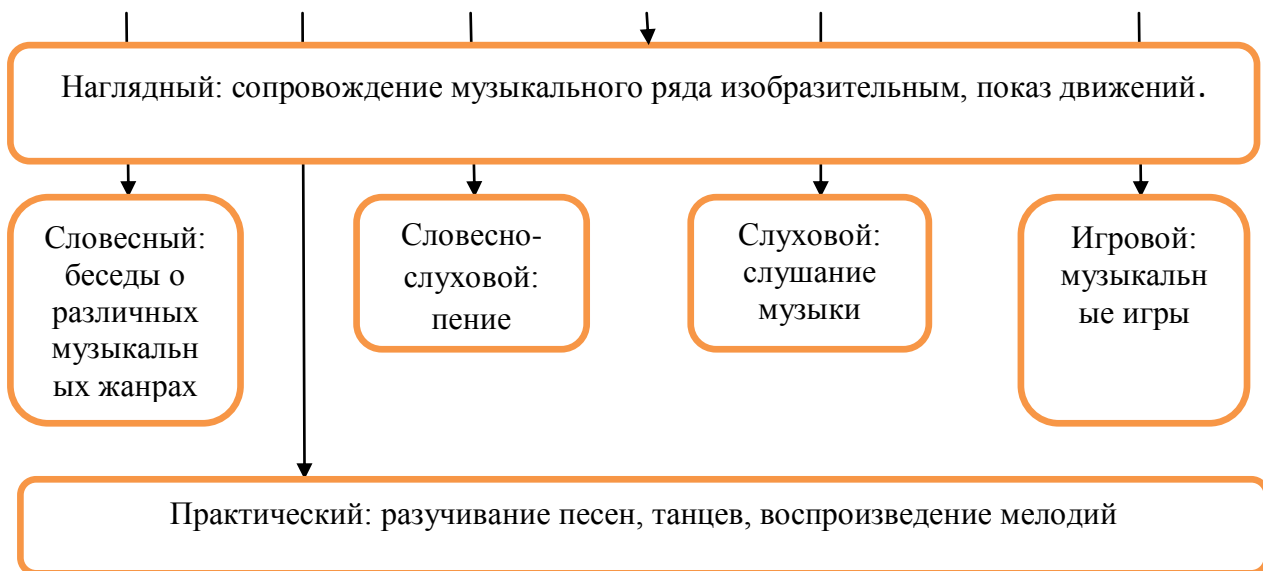
- Ранний возраст: конструирование слито с игрой.
- Младший дошкольный возраст: игра становится побудителем к конструированию, которое начинает приобретать для детей самостоятельное значение.
- Старший дошкольный возраст: сформированная способность к полноценному конструированию стимулирует развитие сюжетной линии игры и само, порой, приобретает сюжетный характер, когда создается несколько конструкций, объединенных общим сюжетом.

2.5.3.Музыкальное развитие

Основные цели: развитие музыкальности детей и их способности эмоционально воспринимать музыку



Методы музыкального развития



Содержание работы: «Слушание»:

- ознакомление с музыкальными произведениями, их запоминание, накопление музыкальных впечатлений;
- развитие музыкальных способностей и навыков культурного слушания музыки;
- развитие способности различать характер песен, инструментальных пьес, средств их выразительности; формирование музыкального вкуса;
- развитие способности эмоционально воспринимать музыку.

Содержание работы: «Пение»

- формирование у детей певческих умений и навыков;
- обучение детей исполнению песен на занятиях и в быту, с помощью воспитателя и самостоятельно, с сопровождением и без сопровождения инструмента;
- развитие музыкального слуха, т.е. различение интонационно точного и неточного пения, звуков по высоте, длительности, слушание себя при пении и исправление своих ошибок;
- развитие певческого голоса, укрепление и расширение его диапазона.

Содержание раздела «Музыкально-ритмические движения»

- развитие музыкального восприятия, музыкально-ритмического чувства и в связи с этим ритмичности движений;
- обучение детей согласованию движений с характером музыкального произведения, наиболее яркими средствами музыкальной выразительности, развитие пространственных и временных ориентировок;
- обучение детей музыкально-ритмическим умениям и навыкам через игры, пляски и упражнения;
- развитие художественно-творческих способностей.

Содержание работы: «Игра на детских музыкальных инструментах»

- совершенствование эстетического восприятия и чувства ребенка;
- становление и развитие волевых качеств: выдержка, настойчивость, целеустремленность, усидчивость;
- развитие сосредоточенности, памяти, фантазии, творческих способностей, музыкального вкуса;
- знакомство с детскими музыкальными инструментами и обучение детей игре на них;
- развитие координации музыкального мышления и двигательных функций организма.

Содержание работы: «Творчество»: песенное, музыкально-игровое, танцевальное; импровизация на детских музыкальных инструментах

- развивать способность творческого воображения при восприятии музыки;
- способствовать активизации фантазии ребенка, стремлению к достижению самостоятельно поставленной задачи, к поискам форм для воплощения своего замысла;
- развивать способность к песенному, музыкально-игровому, танцевальному творчеству, к импровизации на инструментах

Формы работы с детьми по образовательной области «Художественно-эстетическое развитие»

Содержание	Возраст	Совместная деятельность	Режимные моменты	Самостоятельная деятельность
1. Развитие продуктивной деятельности: Рисование Конструирование Лепка Аппликация	3-5 лет вторая младшая и средняя группы	Наблюдения по ситуации Занимательные показы Наблюдения по ситуации Индивидуальная работа с детьми Рисование Аппликация Лепка Сюжетно-игровая ситуация Выставка детских работ Конкурсы Интегрированные занятия	Интегрированная детская деятельность Игра Игровое упражнение Проблемная ситуация Индивидуальная работа с детьми	Самостоятельная художественная деятельность Игра Проблемная ситуация Игры со строительным материалом Постройки для сюжетных игр
2. Развитие детского творчества				
3. Приобщение к изобразительному искусству				
	5-7 лет старшая	Рассматривание предметов искусства	Интегрированная детская	Самостоятельное художественное

	и подг. к школе группы	Беседа Экспериментировани е с материалом Рисование Аппликация Лепка Художественный труд Интегрированные занятия Дидактические игры Художественный досуг Конкурсы Выставки работ декоративно- прикладного искусства	деятельность Игра Игровое упражнение Проблемная ситуация Индивидуальная работа с детьми Проектная деятельность Создание коллекций Выставка репродукций произведений живописи Развивающие игры Рассматривание чертежей и схем	творчество Игра Проблемная ситуация
4. Развитие музыкально-художественной деятельности; приобщение к музыкальному искусству Слушание * Пение * Песенное творчество * Музыкально-ритмические движения * Развитие танцевально-игрового творчества * Игра на детских музыкальных инструментах	3-5 лет вторая младша я и средняя группы	Занятия Праздники, развлечения Музыка в повседневной жизни: -Театрализованная деятельность -Слушание музыкальных сказок, -Просмотр мультфильмов, фрагментов детских музыкальных фильмов - рассматривание картинок, иллюстраций в детских книгах, репродукций, предметов окружающей действительности; Игры, хороводы - Рассматривание портретов композиторов (ср. гр.) - Празднование дней	Использование музыки: -на утренней гимнастике и физкультурных занятиях; - на музыкальных занятиях; - во время умывания - в продуктивных видах деятельности - во время прогулки (в теплое время) - в сюжетно- ролевых играх - перед дневным сном - при пробуждении - на праздниках и развлечениях	Создание условий для самостоятельной музыкальной деятельности в группе: подбор музыкальных инструментов (озвученных и неозвученных), музыкальных игрушек, театральных кукол, атрибутов для ряжения, ТСО. Экспериментирование со звуками, используя музыкальные игрушки и шумовые инструменты Игры в «праздники», «концерт» Стимулирование самостоятельного выполнения танцевальных движений под плясовые мелодии Импровизация танцевальных движений

		рождения		в образах животных, Концерты- импровизации Игра на шумовых музыкальных инструментах; экспериментирование со звуками, Музыкально-дид. игры
--	--	----------	--	--

2.6. Система комплексного психолого-медико-педагогического сопровождения детей с ограниченными возможностями здоровья в условиях образовательного процесса

Вся коррекционная работа построена на основе комплексной «Программы воспитания и обучения детей» под редакцией В.А.Васильевой, В.В.Гербовой, Т.С.Комаровой и парциальной «Воспитание и обучение детей с ОНР детей 5-6 лет» «Воспитание и обучение детей с ОНР 6-7 лет» Т.Б.Филичевой, Г.В.Чиркиной.

Целостность образовательного процесса обеспечивается путем применения обучающих технологий:

О.И. Крупенчука Речевая карта для обследования ребенка дошкольника.

Содержание коррекционной работы направлено:

-на обеспечение коррекции нарушений развития различных категорий детей с ОВЗ, оказание квалифицированной помощи в освоении программы;

-освоение детьми с ОВЗ программы, их разностороннее развитие с учетом возрастных и индивидуальных особенностей и особых образовательных потребностей, социальной адаптации.

Весь образовательный процесс проводится в тесном взаимодействии воспитателей, инструктора по физической культуре и музыкального руководителя.

Непосредственно образовательная деятельность с детьми проводится фронтально, индивидуально и по подгруппам.

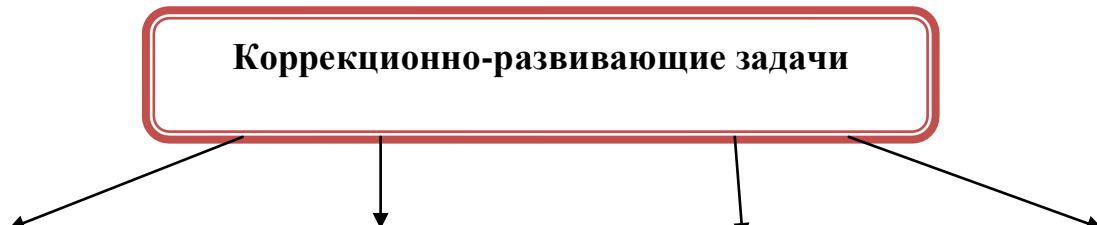
Контингент групп компенсирующей направленности ДОУ - дети 1,6- 2 года и дети от 5-ти до 7 лет с задержкой психического развития и с различными нарушениями речи: ОНР.

Основы коррекционной работы:

- коррекционная работа включается во все направления деятельности образовательного учреждения;
- содержание коррекционной работы – это психолого -медико- педагогическое сопровождение детей с ОВЗ, направленное на коррекцию и компенсацию отклонений в физическом и (или) психическом развитии воспитанников;
- все специалисты СП «Аленушка» осуществляют коррекционную работу.

Цель коррекционной работы: обеспечение коррекции недостатков в физическом и (или) психическом развитии различных категорий детей с ОВЗ и оказание помощи в освоении основной общеобразовательной программы дошкольного образования

Коррекционно-развивающие задачи



Формирование лексико-грамматических средств речи.

Формирование звукопроизношения и фонематическ

Формирование связной речи в соответствии с возрастными нормативами

Подготовка детей к овладению грамотой

Принципы организации коррекционной работы:

принцип единства диагностики и коррекции отклонений в развитии

Принцип комплексности (устранение речевых нарушений носит комплексный, медико-психолого-педагогический характер);

принцип коррекции и компенсации, позволяющий определить адресные коррекционно-развивающие технологии в зависимости от структуры и выраженности нарушения

Принцип развития (учёт в работе зоны ближайшего развития);

деятельностный принцип, определяющий ведущую деятельность, стимулирующую психическое и личностное развитие ребенка с ОВЗ

Принцип дифференцированного подхода (выделение ведущего)

соотнесение речевой и неречевой симптоматики в структуре дефекта).

- нейропсихологический, обеспечивающий выявление причин, лежащих в основе трудностей, возникающих у дошкольника при освоении основной общеобразовательной программы;

- комплексный, предусматривающий учёт медико-психолого-педагогических знаний о ребёнке с ОВЗ;
- интегрированный, позволяющий осуществлять совместную деятельность различных специалистов, сопровождающих развитие ребёнка.

Содержание коррекционной работы обеспечивает:

- выявление особых образовательных потребностей детей с ОВЗ, обусловленных недостатками в их физическом и (или) психическом развитии (содержание диагностического модуля);
- осуществление индивидуально ориентированной психолого-медико-педагогической помощи детям с ОВЗ с учетом особенностей психофизического развития и индивидуальных возможностей детей, в соответствии с рекомендациями психолого-медико-педагогической комиссии (содержание коррекционно-развивающего, оздоровительно-профилактического, социально-педагогического модулей);
- возможность освоения детьми с ОВЗ основной общеобразовательной программы и их интеграции в образовательном процессе.

Коррекционная работа ведется также и в общеразвивающих группах, куда интегрированы дети с заключениями ОНР.

С сентября 2012 года в СП «Аленушка» открыта компенсирующая группа раннего возраста. В данную группу дети зачисляются приказом администрации ГБОУ СОШ с. Исаклы на основании заключения ПМПК.

С детьми работают специалисты имеющие специальную подготовку.

Сетка непосредственно образовательной деятельности с детьми раннего возраста в группе компенсирующей направленности

Понедельник		Вторник		Среда		Четверг		Пятница		Итого в неделю
1 пол. дня	2 пол. дня	1 пол. дня	2 пол. дня	1 пол. дня	2 пол. дня	1 пол. дня	2 пол. дня	1 пол. дня	2 пол. дня	

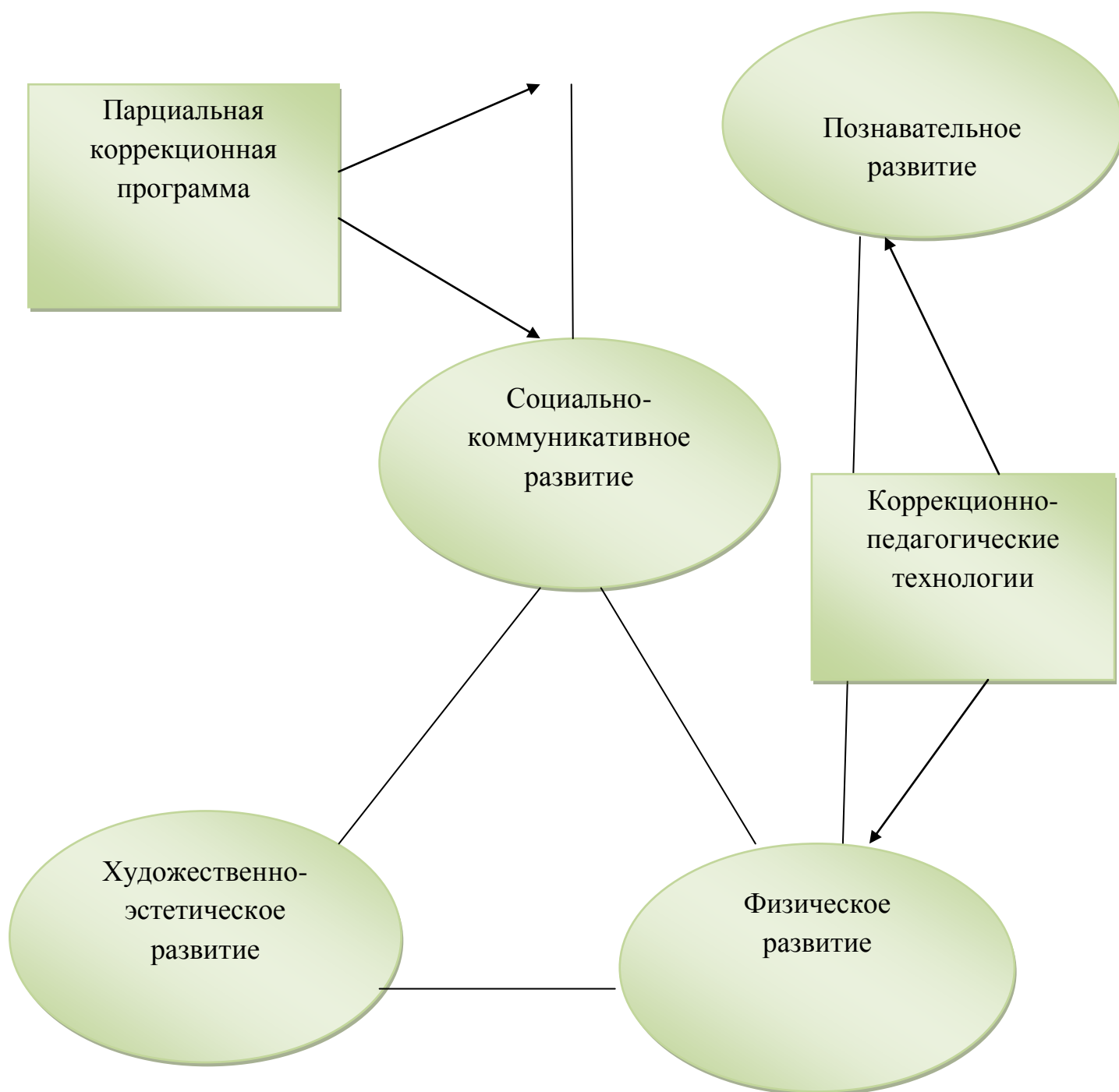
9.30- 9.39	16.00- 16.09	9.30- 9.39	16.00- 16.09	9.30- 9.39	16.00- 16.09	9.30- 9.39	16.00- 16.09	9.30- 9.39	16.00- 16.09	90 мин
9 мин	9 мин	9 мин	9 мин	9 мин	9 мин	9 мин	9 мин	9 мин	9 мин	

Обучение детей осуществляется по авторской развивающей психолого-педагогической программе для детей раннего возраста «Вместе играем и растем» авторы Сечкина О.К., Чичигина О.И., Умярова Е.Ю. имеющую рецензию Миниярова В.И. заведующего кафедрой педагогической психологии ПГСГА доктора педагогических наук, Ключевой Т.Н. директора Регионального социопсихологического центра, кандидата педагогических наук.

В СП «Аленушка» процесс интеграции и инклюзии детей с ограниченными возможностями психического или физического здоровья является не только отражением времени, но и представляет собой реализацию прав детей на образование в соответствии с «Законом об образовании» Российской Федерации.

Интеграция образовательных областей в группах компенсирующей направленности





Реализация программы с учетом возрастных и индивидуальных особенностей воспитанников

Формы способы, методы и средства реализации программы подбираются с учетом возрастных и индивидуальных особенностей воспитанников, специфики их образовательных потребностей и интересов в разных видах детской деятельности



В ДОО действует психолого-медико-педагогический консилиум (далее ПМПк) с целью обеспечения диагностико-коррекционного психолого-медико-педагогического сопровождения воспитанников с ограниченными возможностями здоровья, исходя из реальных возможностей ДОО и в соответствии со специальными образовательными потребностями, возрастными и индивидуальными особенностями, состоянием соматического и нервно-психического здоровья воспитанников.

В своей деятельности ПМПк реализует следующие задачи:

- выявление и ранняя (с первых дней пребывания ребенка в детском саду);
- диагностика отклонений в развитии или состояний декомпенсации;
- профилактика физических, интеллектуальных и эмоционально-личностных
- перегрузок и срывов;
- выявление резервных возможностей развития;

- определение характера, продолжительности и эффективности специальной (коррекционной) помощи в рамках, имеющихся в ДО возможностей
- разработка индивидуальных рекомендаций педагогам для обеспечения обоснованного дифференцированного подхода в процессе обучения и воспитания детей;
- подготовка и ведение документации, отражающей актуальное развитие ребенка, динамику его состояния, уровень успешности;
- организация взаимодействия между педагогическим коллективом и родителями;
- участие в просветительской деятельности, направленной на повышение психолого-педагогической, медико-социальной и правовой культуры педагогов, родителей (законных представителей);
- консультирование родителей (законных представителей) педагогических, медицинских и социальных работников, представляющих интересы ребенка.

Основные функции ПМПк

диагностическая – распознавание характера отклонений в поведении; изучение социальной ситуации развития, положения в коллективе; выделение доминанты нравственного развития; определения потенциальных возможностей и способностей воспитанников;

воспитательная – разработка проекта педагогической коррекции в виде ряда воспитательных мер, рекомендуемых воспитателю, родителям (законным представителям); непосредственное воспитательное воздействие на личность ребенка в ходе взаимодействия с ним;

реабилитирующая – защита интересов ребенка, попавшего в неблагоприятные семейные или воспитательно-образовательные условия.

Обследование ребенка специалистами ПМПк осуществляется по инициативе родителей(законных представителей) или сотрудников ДО, с согласия родителей, на основании договора между ДО и родителями воспитанников. Обследование проводится каждым специалистом индивидуально с учетом реальной психофизической нагрузки на ребенка в присутствии родителей. По данным обследованиям каждым специалистом составляется заключение, и разрабатываются рекомендации, обязательные для выполнения всеми специалистами, работающими с ребенком. На основании полученных данных коллегиально составляются

заклучение консилиума и рекомендации по обучению, развитию и воспитанию ребенка с учетом его индивидуальных возможностей и особенностей.

План проведения ПМПк

Этапы	Сроки	Содержание заседаний
Подготовительный	Сентябрь	Подготовка первичных документов: - заключение договора между СП «Аленушка» и родителями (законными представителями) воспитанников; -заявление о согласии родителей (законных представителей) на обследование ребенка. Оформление журнала записи детей на ПМПк. Ознакомление с планами работы специалистов.
Промежуточный	Октябрь	Анализ представленных документов: -логопедическое представление и заключение; - психолого-педагогическая характеристика и заключение; - педагогическая характеристика. Составление коллегиального заключения. Разработка рекомендаций с учетом индивидуальных возможностей и особенностей ребенка. Выработка согласованных решений по созданию оптимальных условий для развития и обучения детей.
	Февраль	Динамическая оценка состояния ребенка. Изменение и дополнение рекомендаций по работе с детьми с низкой динамикой развития.
Итоговый	Май	Анализ итоговых документов (результатов итоговой диагностики), представленных специалистами. Составление рекомендаций родителям (законным

		представителям) детей с незначительными положительными результатами или их отсутствием. Подведение итогов.
--	--	---

Коррекционно-развивающая работа

Задачи:

- определить необходимые условия для реализации коррекционно-развивающей работы;
- разработать индивидуальный образовательный маршрут сопровождения ребёнка необходимыми специалистами при освоении основной общеобразовательной программы (на основе полученных диагностических данных);
- организовать взаимодействие специалистов, осуществляющих сопровождение ребёнка, испытывающего трудности в освоении основной общеобразовательной программы.

Коррекционно –развивающая работа обеспечивает создание педагогических условий для коррекции и профилактики нарушений в развитии ребенка с ОВЗ на основе комплексных диагностических данных.

Примерное тематическое планирование учителя-логопеда в старшей коррекционной группе на месяц

Тема	Режимные моменты	Непосредственно-образовательная деятельность	Самостоятельная деятельность детей.	Совместная деятельность с семьёй.
«Осень».	Экскурсия в парк. Беседа «Осень. Что ты о ней знаешь?». Загадывание загадок о осени. Чтение худ. литературы: И. Соколов «Листопадничек»; И.Бунин «Листопад»;М. Садовский «Осень».	Формирование лексико-грамматических средств языка «Осень» Формирование связной речи: Пересказ рассказа Н.Сладкова «Осень»	Подв. игра; «Солнышко и дождик». Рассматривание иллюстраций, фотографий с осенними пейзажами.	Подбор иллюстраций, фотографий. Заучивание стихотворения М. Пришвина «Листопад».

	<p>Знакомство с осенними месяцами, с народными приметами, пословицами.</p> <p>Дид. игры: «Кузовок»; «Когда это бывает», «Третий лишний»</p> <p>Тематический досуг «Осенний бал».</p>			
«Овощи».	<p>Беседа «Прогулка по огороду»</p> <p>Чтение Ю. Тувим «Овощи»; Я. Тайц «Послушный дождик»</p> <p>Загадывание загадок о овощах.</p> <p>Дид. игры: «Угадай на вкус»; «Волшебный мешочек»; «Во саду иль в огороде»; «Вершки-корешки».</p>	<p>Формирование лексико-грамматических средств языка «Овощи»</p> <p>Формирование связной речи: Составление описательного рассказа об овощах с опорой на схему</p>	<p>Рассматривание картинок муляжей овощей.</p> <p>Сюжетно-ролевая игра «Овощной магазин»; «Семья»(летние заготовки);«Консервный завод».</p>	<p>Беседы.</p> <p>Подбор картинок.</p>
«Фрукты»	<p>Загадывание загадок о фруктах, чтение стихотворений.</p> <p>Дид. игры: «Угадай на вкус»; «Магазин» «Сварим борщ и компот»; «Из чего сок»; «Лото».</p>	<p>Формирование лексико-грамматических средств языка «Фрукты»</p> <p>Формирование связной речи: Составление описательного рассказа о фруктах с опорой на схему</p>	<p>Рассматривание картинок муляжей фруктов.</p> <p>Сюжетно-ролевая игра «Магазин Фрукты – овощи».</p>	<p>Беседы.</p> <p>Подбор картинок.</p>
«Ягоды».	<p>Загадывание загадок</p> <p>Дид. игры «Из чего сок?»; «Угадай на вкус»; «Угадай по ответам на вопросы».</p> <p>Чтение сказки «Волшебная дудочка»</p>	<p>Формирование лексико-грамматических средств языка «Ягоды»</p> <p>Формирование связной речи: пересказ рассказа Я.Тайца «По ягоды»</p>	<p>Рассматривание иллюстраций, картин.</p> <p>Закрашивание картинок в книжке-раскраске «Ягоды».</p>	<p>Беседы.</p> <p>Подбор картинок.</p>

«Грибы».	Беседа «Как мы грибы искали»». Загадывание загадок Дид. игры «Узнай по описанию»; «Полезный – ядовитый» Чтение сказки В. Сутеева «Под грибом»; Я. Тайца «По грибы».	Формирование лексико-грамматических средств языка «Грибы» Формирование связной речи: Составление описательного рассказа о грибах с опорой на схему	Рассматривание картин и муляжей грибов. Закрашивание картинок в книжке - раскраске «Грибы». Сюжетно –ролевые игра «Семья» (прогулка в грибной лес).	Беседы. Подбор картинок.
«Деревья».	Экскурсия в парк. Беседа «Деревья нашего парка». Загадывание загадок Дид. игры «С какого дерева листок»; «Как называется лес где растут (берёзы, осины, дубы и т. д.)»; «Назови части дерева».	Формирование лексико-грамматических средств языка «Деревья» формирование связной речи: Составление описательного рассказа о деревьях с опорой на схему	Рассматривание иллюстраций, картин, фотографий с изображением деревьев, предметов сделанных из дерева. Сюжетно – дид. игра «Юные защитники природы».	Беседы. Прогулки в парк. Подбор картинок. Заучивание с детьми стихотворения Е.Серова «Зелёная страна».

План
формирования толерантного отношения к интегрированному обучению детей с ограниченными возможностями здоровья СП «Детский сад «Аленушка»

№ п/п	Мероприятия	Дата	Ответственные исполнители
1	Работа с педагогами; <ul style="list-style-type: none"> • Анкетирование педагогов «О совместном обучении здоровых детей и лиц с особыми нуждами» • Беседа • Тест коммуникативной толерантности В.В.Бойко • Методика определения степени выраженности эпатических способностей В.В.Бойко 	Сентябрь – октябрь	Старший воспитатель
2	Анкетирование родителей «О совместном обучении здоровых детей и лиц с особыми нуждами»	Сентябрь	Воспитатели интегрированных групп

3	Беседы с детьми на тему «Мы такие разные»	В течение года	Воспитатели интегрированных групп
4	Психокоррекционные занятия с родителями <ul style="list-style-type: none"> • «Четыре детских позиций» • «Разрешите ребенку быть другим» • «Поляна родительского счастья» • «Эмоциональный словарь семьи» 	По запросу родителей и администрации	Педагог-психолог
5	Работа с детьми: <ul style="list-style-type: none"> • Диагностика личности ребенка с отклонениями в развитии • Диагностика отношения нормально развивающихся сверстников к детям с особыми нуждами • Психокоррекционные занятия с детьми (автор Катаева Л.И.) • Гармонизация внутриколлективных отношений, сплочение детского коллектива 	В течение года	Педагог-психолог
6	Работа с матерями имеющими, воспитывающими детей с отклонениями в развитии <ul style="list-style-type: none"> • Групповые психокоррекционные занятия с матерями, воспитывающими детей с отклонениями в развитии (автор Ткачева В.В.) • Рекомендации 	Ежемесячно о 1 занятие	Педагог-психолог

Взаимодействие специалистов, осуществляющих сопровождение ребёнка с ОВЗ

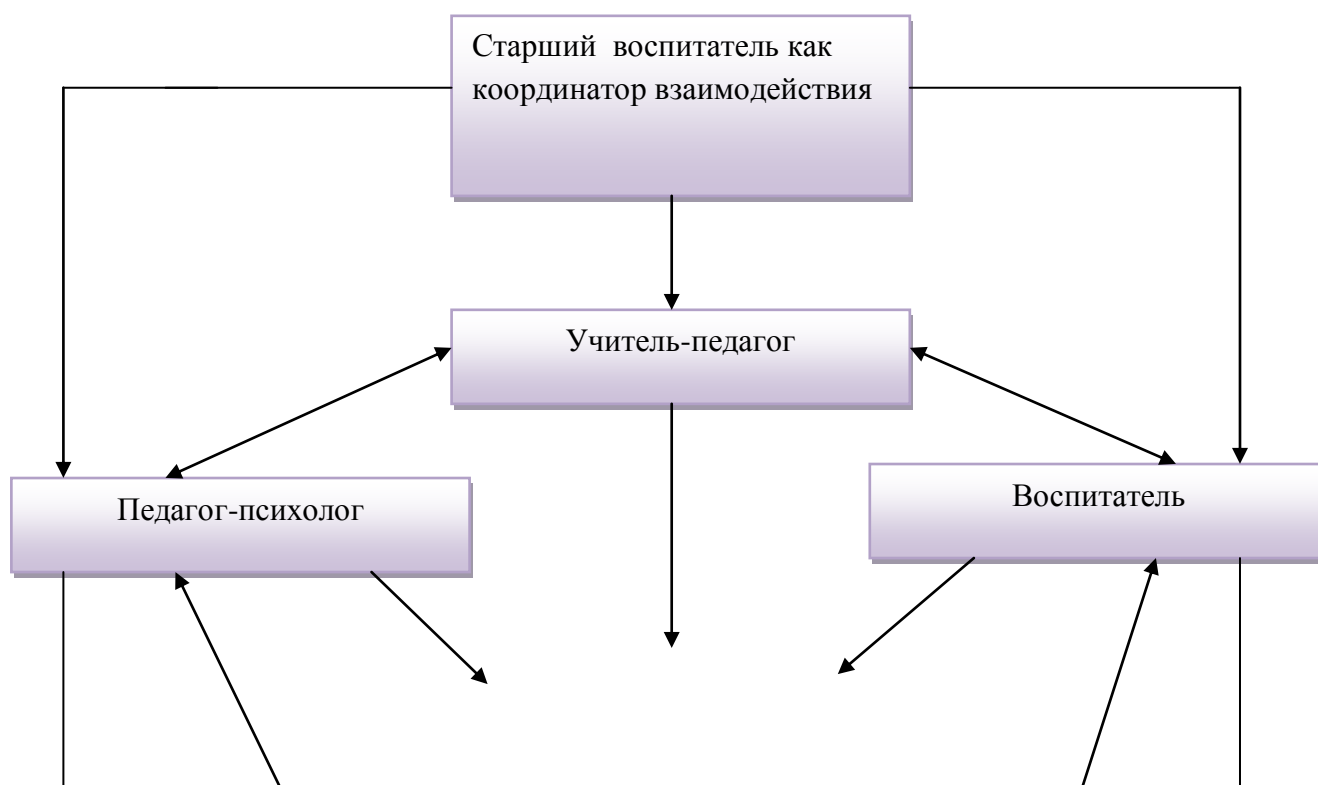
Специалисты, осуществляющие сопровождение ребёнка, реализуют следующие профессиональные функции:

- диагностическую (заполняют диагностические карты трудностей, возникающих у ребёнка; определяют причину трудности с помощью комплексной диагностики);
- проектную (разрабатывают на основе реализации принципа единства диагностики и коррекции индивидуальный маршрут сопровождения);
- деятельностную (реализуют индивидуальный маршрут сопровождения);

- аналитическую (анализируют результаты реализации индивидуальных образовательных маршрутов)

Организационно-управленческой формой сопровождения является психолого-медико- педагогический консилиум учреждения (ПМПк), который решает задачу взаимодействия специалистов.

Модель взаимодействия специалистов в рамках сопровождения ребенка с ограниченными возможностями здоровья





План взаимодействия участников образовательного процесса в коррекционных группах

№ п/п	Содержание работы	Срок	Ответственные
1	Совместное обследование детей логопедической группы: * речевое обследование; * уровень физического развития; * уровень музыкального развития;	сентябрь	Учителя-логопеды, воспитатель по физической культуре, музыкальный руководитель, воспитатели
2	Проведение «Круглого стола» для всех участников образовательного процесса на тему «Организация взаимодействия в работе».	Сентябрь	Старший воспитатель
3	Подготовка детей к ПМПК	Март	Учителя-логопеды, воспитатели
4	Консультации для педагогов: • «Реализация комплексного и коррекционного воздействия на речевое развитие детей с ОНР». • «Контроль за правильным звукопроизношением детей на занятиях и в повседневной жизни».	Ноябрь Февраль, 2012г	Учителя-логопеды
5	Ведение и заполнение тетради по взаимодействию со специалистами (музыкальным руководителем и воспитателем по физической культуре).	В течение года	Музыкальный руководитель, воспитатель по физической культуре
6	Планирование специалистами	В течение года	Старшая медсестра

	(музыкальным руководителем и воспитателем по физической культуре) в календарных планах специальных упражнений на развитие дыхания, коррекцию движений, развитие мелкой моторики рук.		
7	Мониторинг состояния здоровья детей.	2 раза в год	Старшая медсестра

План сопровождения детей с ОНР

Участники воспитательно-образовательного процесса	Содержание деятельности
Учитель-логопед	<ul style="list-style-type: none"> * Организуют и координируют коррекционно - педагогический процесс с педагогами и родителями; * Оказывает коррекционно-речевую помощь воспитанникам; * Отбирает наиболее эффективные методы и приёмы коррекции речи; * Оценивает степень речевой готовности ребёнка к школьному обучению; * Осуществляет контроль за качеством речевой работы с детьми.
Родители	<ul style="list-style-type: none"> * Создают в семье условия, благоприятные для общего и речевого развития детей; * Проводят целенаправленную и систематическую работу по общему, речевому развитию ребёнка и необходимую коррекцию недостатков речи.
Воспитатели	<ul style="list-style-type: none"> * Закрепляют приобретённые ребёнком знания; * Отрабатывают умения до автоматизации навыков; * Интегрируют логопедические цели, технологии, содержание в повседневной жизни детей; * Стимулируют речевую активность детей.
Музыкальный руководитель	<ul style="list-style-type: none"> * Формирует движения под музыку; * Развивает музыкальный слух и певческие навыки; * Работает над развитием голоса, фонематического слуха; * Участвует в работе по автоматизации звуков; * Развивает темп, ритм, плавность речи.
Воспитатель по физической культуре	<ul style="list-style-type: none"> * Способствует оздоровлению организма ребёнка; * Совершенствует координацию ОВД; * Развивает общую и мелкую моторику.
ПМПК	<ul style="list-style-type: none"> * Обследуют детей с целью выявления их особых образовательных потребностей.

2.7. Вариативные формы, способы, методы и средства реализации Программы Технологии личностно-ориентированного взаимодействия педагога с детьми

Характерные особенности:

- 1) смена педагогического воздействия на педагогическое взаимодействие; изменение направленности педагогического «вектора» — не только от взрослого к ребенку, но и от ребенка к взрослому;
- 2) основной доминантой является выявление личностных особенностей каждого ребенка как индивидуального субъекта познания и других видов деятельности;
- 3) содержание образования не должно представлять собой только лишь набор социокультурных образцов в виде правил, приемов действия, поведения, оно должно включать содержание субъектного опыта ребенка как опыта его индивидуальной жизнедеятельности, без чего содержание образования становится обезличенным, формальным, невостребованным.

Характерные черты личностно-ориентированного взаимодействия педагога с детьми в ДОО:

- создание педагогом условий для максимального влияния образовательного процесса на развитие индивидуальности ребенка (актуализация субъектного опыта детей);
- оказание помощи в поиске и обретении своего индивидуального стиля и темпа деятельности, раскрытии и развитии индивидуальных познавательных процессов и интересов;
- содействие ребенку в формировании положительной Я-концепции, развитии творческих способностей, овладении умениями и навыками самопознания).

Интегрированные свойства личности педагога, которые в основном определяют успешность в личностно-ориентированном взаимодействии:

- 1) *Социально-педагогическая ориентация* — осознание педагогом необходимости отстаивания интересов, прав и свобод ребенка на всех уровнях педагогической деятельности.
- 2) *Рефлексивные способности*, которые помогут педагог остановиться, оглянуться, осмыслить то, что он делает: «Не навредить!»
- 3) *Методологическая культура* — система знаний и способов деятельности, позволяющих грамотно, осознанно выстраивать свою деятельность в условиях выбора образовательных альтернатив; одним из важных элементов этой культуры является умение педагога мотивировать деятельность своих воспитанников.

Составляющие педагогической технологии:

- Построение субъект-субъектного взаимодействия педагога с детьми, которое требует от педагога высокого профессионального мастерства, развитой педагогической рефлексий способности конструировать педагогический процесс на основе педагогической диагностики.

- Построение педагогического процесса на основе педагогической диагностики, которая представляет собой набор специально разработанных информативных методик и тестовых заданий, позволяющих воспитателю в повседневной жизни детского сада диагностировать реальный уровень развития ребенка, находить пути помощи ребенку в его развитии (задания направлены на выявление успешности освоения содержания различных разделов программы, на определение уровня владения ребенком позиции субъекта, на возможность отслеживания основных параметров эмоционального благополучия ребенка в группе сверстников, на выявление успешности формирования отдельных сторон социальной компетентности (экологическая воспитанность, ориентировка в предметном мире и др).
- Осуществление индивидуально-дифференцированного подхода, при котором воспитатель дифференцирует группу на типологические подгруппы, объединяющие детей с общей социальной ситуацией развития, и конструирует педагогическое воздействие в подгруппах путем создания дозированных по содержанию, объему, сложности, физическим, эмоциональным и психическим нагрузкам заданий и образовательных ситуаций (цель индивидуально-дифференцированного подхода — помочь ребенку максимально реализовать свой личностный потенциал, освоить доступный возрасту социальный опыт; в старших группах конструирование педагогического процесса требует дифференциации его содержания в зависимости от половых интересов и склонностей детей).
- Творческое конструирование воспитателем разнообразных образовательных ситуаций (игровых, практических, театрализованных и т.д.), позволяющих воспитывать гуманное отношение к живому, развивать любознательность, познавательные, сенсорные, речевые, творческие способности. Наполнение повседневной жизни группы интересными делами, проблемами, идеями, включение каждого ребенка в содержательную деятельность, способствующую реализации детских интересов и жизненной активности.
- Нахождение способа педагогического воздействия для того, чтобы поставить ребенка в позицию активного субъекта^ детской деятельности (использование игровых ситуаций, требующих оказания помощи любому персонажу, использование дидактических игр, моделирования, использование в старшем дошкольном возрасте занятий по интересам, которые не являются обязательными, а предполагают объединение взрослых и детей на основе свободного детского выбора, строятся по законам творческой деятельности, сотрудничества, сотворчества).
- Создание комфортных условий, исключающих «дидактический синдром», заорганизованность, излишнюю регламентацию, при этом важны атмосфера доверия, сотрудничества, сопереживания, гуманистическая система взаимодействия взрослых и детей во взаимовлекательной деятельности (этим обусловлен отказ от традиционных занятий по образцу, ориентированных на репродуктивную детскую деятельность, формирование навыков).
- Предоставление ребенку свободы выбора, приобретение индивидуального стиля деятельности (для этого используются методика обобщенных способов создания поделок из разных материалов, а также опорные схемы, модели, по-операционные

карты, простейшие чертежи, детям предоставляется широкий выбор материалов, инструментов).

➤ Сотрудничество педагогического коллектива детского сада с родителями (выделяются три ступени взаимодействия: создание общей установки на совместное решение задач воспитания; разработка общей стратегии сотрудничества; реализация единого согласованного индивидуального подхода к ребенку с целью максимального развития его личностного потенциала).

➤ Организация материальной развивающей среды, состоящей из ряда центров (сенсорный центр, центр математики, центр сюжетной игры, центр строительства, центр искусства и др.), которая способствовала бы организации содержательной деятельности детей и соответствовала бы ряду показателей, по которым воспитатель может оценить качество созданной в группе развивающей предметно-игровой среды и степень ее влияния на детей (включенность всех детей в активную самостоятельную деятельность; низкий уровень шума в группе; низкая конфликтность между детьми; выраженная продуктивность самостоятельной деятельности детей; положительный эмоциональный настрой детей, их жизнерадостность, открытость).

➤ Интеграция образовательного содержания программы.

Технологии проектной деятельности

Этапа в развитии проектной деятельности:

1) *Подражательско-исполнительский*, реализация которого возможна с детьми трех с половиной — пяти лет. На этом этапе дети участвуют в проекте «из вторых ролях», выполняют действия по прямому предложению взрослого или путем подражания ему, что не противоречит природе маленького ребенка: в этом возрасте еще сильна*1 как потребность установить и сохранить положительное отношение к взрослому, так и подражательность.

2) *Общеразвивающий* он характерен для детей пяти-шести лет, которые уже имеют опыт разнообразной совместной деятельности, могут согласовывать действия, оказывать друг другу помощь. Ребенок уже реже обращается ко взрослому с просьбами, активнее организует совместную деятельность со сверстниками. У детей развиваются самоконтроль и самооценка, они способны достаточно объективно оценивать как собственные поступки так и поступки сверстников. В этом возрасте дети принимают проблему, уточняют цель, способны выбрать необходимые средства для достижения результата деятельности. Они не только проявляют готовность участвовать в проектах, предложенных взрослым, но и самостоятельно находят проблемы, являющиеся отправной точкой творческих, исследовательских, опытно-ориентировочных проектов.

3) *Творческий*, он характерен для детей шести-семи лет. Взрослому очень важно на этом этапе развивать и поддерживать творческую активность детей, создавать условия для самостоятельного определения детьми цели и содержания предстоящей деятельности, выбора способов работы над проектом и возможности организовать ее последовательность.

Алгоритм деятельности педагога:

- педагог ставит перед собой цель, исходя из потребностей и интересов детей;
- вовлекает дошкольников в решение проблемы
- намечает план движения к цели (поддерживает интерес детей и родителей);
- обсуждает план с семьями;
- обращается за рекомендациями к специалистам ДОУ;
- вместе с детьми и родителями составляет план-схему проведения проекта;
- собирает информацию, материал;
- проводит занятия, игры, наблюдения, поездки (мероприятия основной части проекта);
- дает домашние задания родителям и детям;
- поощряет самостоятельные творческие работы детей и родителей (поиск материалов, информации, изготовлении поделок, рисунков, альбомов и т.п.);
- организует презентацию проекта (праздник, открытое занятие, акция, КВН), составляет книгу, альбом совместный с детьми;
- подводит итоги (выступает на педсовете, обобщает опыт работы).

Технологии исследовательской деятельности

Этапы становления исследовательской деятельности:

- ориентировка (выделение предметной области осуществления исследования);
- проблематизация (определение способов и средств проведения исследования);
- планирование (формулировка последовательных задач исследования, распределение последовательности действий для осуществления исследовательского поиска);
- эмпирия (сбор эмпирического материала, постановка и проведение исследования, первичная систематизация полученных данных);
- анализ (обобщение, сравнение, анализ, интерпретация данных);

Алгоритм действий:

1) Выявление проблемы, которую можно исследовать и которую хотелось бы разрешить (в переводе с древнегреческого слово problems означает «задача», «преграда», «трудность»). Главное качество любого исследователя — уметь отыскать что-то необычное в обычном, увидеть сложности и противоречия там, где другим все кажется привычным, ясным и простым. Настоящему исследователю надо уметь задавать себе вопросы и находить неожиданное, удивительное в самом простом и привычном.

2) Выбор темы исследования. Выбирая тему, следует иметь в виду, что можно провести исследование, а можно заняться проектированием. Принципиальное отличие исследования от проектирования состоит в том, что исследование — процесс бескорыстного поиска неизвестного, новых знаний (человек стремится к знанию, часто не зная, что при-несет ему сделанное открытие и как можно будет на практике использовать полученные сведения), а проект — это всегда решение какой-то практической задачи (человек, реализующий проект, решает реальную проблему).

3) Определение цели исследования (нахождение ответа на вопрос о том, зачем проводится исследование). Примерные формулировки целей исследования обычно начинаются со слов «выявить», «изучить», «определить». Примерные формулировки целей проектов обычно начинаются словами «разработать», «создать», «выполнить».

4) Определение задач исследования (основных шагов направления исследования). Некоторые ученые убеждены, что формулировать цель и задачи собственного исследования до того, как оно завершено, не только бесполезно, но даже вредно и опасно. Ясная формулировка делает предсказуемым процесс и лишает его черт творческого поиска, а исследователя — права импровизировать.

5) Выдвижение гипотезы (предположения, догадки, недоказанной логически и не подтвержденной опытом). Гипотеза — это попытка предвидения событий. Важно научиться выработать гипотезы по принципу «Чем больше, тем лучше» (гипотезы дают возможность увидеть проблему в другом свете, посмотреть на ситуацию с другой стороны).

6) Составление предварительного плана исследования. Для того чтобы составить план исследования, надо ответить на вопрос «Как мы можем узнать что-то новое о том, что исследуем?». Список возможных путей и методов исследования в данном случае: подумать самому; прочитать книги о том, что исследуешь; посмотреть видеофильмы по этой проблеме; обратиться к компьютеру; спросить у других людей; понаблюдать; провести эксперимент.

7) Провести эксперимент (опыт), наблюдение, проверить гипотезы, сделать выводы.

8) Указать пути дальнейшего изучения проблемы. Для настоящего творца завершение одной работы – это не просто окончание исследования, а начало решения следующей.

Принципы исследовательского обучения

- ориентации на познавательные интересы детей (исследование — процесс творческий, творчество невозможно навязать извне, оно рождается только на основе внутренней потребности, в данном случае на потребности в познании);
- опоры на развитие умнений самостоятельного поиска информации;
- сочетания репродуктивных и продуктивных методов обучения (психология усвоения свидетельствует о том, что легко и непроизвольно усваивается тот материал, который включен в активную работу мышления);
- формирования представлений об исследовании как стиле жизни.

Пути создания проблемных ситуаций, лично значимых для ребенка:

- преднамеренное столкновение жизненных представлений детей с научными фактами, объяснить которые они не могут- не хватает знаний, жизненного опыта;
- преднамеренное побуждение детей к решению новых задач старыми способами;
- побуждение детей выдвигать гипотезы, делать предварительные выводы и обобщения (противоречие — ядро проблемной ситуации — в данном случае

возникает в результате столкновения различных мнений, выдвинутого предположения и результатов его опытной проверки в процессе диалога

Методические приемы:

- подведение детей к противоречию и предложение самостоятельно найти способ его разрешения; У изложение различных точек зрения на один и тот же вопрос;
- предложение детям рассмотреть явление с различных позиций;
- побуждение детей к сравнению, обобщению, выводам из ситуации, сопоставлению фактов;
- постановка конкретных вопросов на обобщение, обоснование, конкретизацию, логику, рассуждения;
- постановка проблемных задач (например, с недостаточными или избыточными исходными данными, неопределенностью в постановке вопроса, противоречивыми данными, заведомо допущенными ошибками, ограниченным временем решения и т.д.)

Условия исследовательской деятельности:

- использование различных приемов воздействия на эмоционально-волевую сферу дошкольника (заботясь о том, чтобы в процессе познания нового материала он испытывал чувство радости, удовольствия, удовлетворения)
- создание проблемных ситуаций, вызывающих у детей удивление, недоумение, восхищение;
- четкая формулировка проблемы, обнажающей противоречия в сознании ребенка;
- выдвижение гипотезы и обучение этому умению детей, принимая любые их предложения;
- развитие способности к прогнозированию и предвосхищению решений;
- обучение детей обобщенным приемам умственной деятельности — умению выделять главное, сравнивать, делать выводы, классифицировать, знакомить с различными научными методами исследования;
- создание атмосферы свободного обсуждения, побуждение детей к диалогу, сотрудничеству;
- побуждение к самостоятельной постановке вопросов, обнаружению противоречий;
- подведение детей к самостоятельным выводам и обобщениям, поощрение оригинальных решений, умений делать выбор;
- знакомство с жизнью и деятельностью выдающихся ученых, с историей великих открытий.

Технологии «Портфолио дошкольника»

Разделы портфолио

Раздел 1 «Давайте познакомимся». В разделе помещается фотография ребенка, указываются его фамилия и имя, номер группы; можно ввести рубрику «Я люблю...» («Мне нравится...», «Обожаю, когда...»), в которой будут записаны ответы ребенка.

Раздел 2 «Я расту!». В раздел вносятся антропометрические данные (в художественно-графическом исполнении): «Вот я какой!», «Как я расту», «Я вырос», «Я большой».

Раздел 3 «Портрет моего ребенка». В разделе помещаются сочинения родителей о своем малыше.

Раздел 4 «Я мечтаю...». В разделе фиксируются высказывания самого ребенка на предложение продолжить фразы: «Я мечтаю о...», «Я бы хотел быть...», «Я жду, когда...», «Я вижу себя...», «Я хочу видеть себя...», «Мои любимые дела...»; ответы на вопросы: «Кем и каким я буду, когда вырасту?», «О чем я люблю думать?».

Раздел 5 «Вот что я могу». В разделе помещаются образцы творчества ребенка (рисунки, рассказы, книги-самоделки).

Раздел 6 «Мои достижения». В разделе фиксируются грамоты, дипломы (от различных организаций: детского сада, СМИ, проводящих конкурсы).

Раздел 7 «Посоветуйте мне...». В разделе даются рекомендации родителям воспитателем и всеми специалистами, работающими с ребенком.

Раздел 8 «Спрашивайте, родители!». В разделе родители формулируют свои вопросы к специалистам ДО

Информационно - коммуникативные технологии

В ДОО применяются информационно-коммуникационные технологии с использованием мультимедийных презентации, клипов, видеофильмов, которые дают возможность педагогу выстроить объяснение с использованием видеофрагментов.

Основные требования при проведении занятий с использованием компьютеров:

- образовательная деятельность должна быть четко организована и включать многократное переключение внимания детей на другой вид деятельности;
- на образовательной деятельности дети должны не просто получить какую-то информацию, а выработать определенный навык работы с ней или получить конечный продукт (продукт должен быть получен за одно занятие, без переноса части работы, так как у детей происходит ослабление мотивации в процессе длительной работы);
- на образовательной деятельности не рекомендуется использовать презентации и видеоматериалы, пропагандирующие применение физической силы к персонажам, программный продукт, с одной стороны, должен критически реагировать на неправильные действия ребенка, а с другой — реакция не должна быть очень острой;
- перед образовательной деятельностью должна быть проведена специализированная подготовка — социально-ориентированная мотивация действий ребенка.

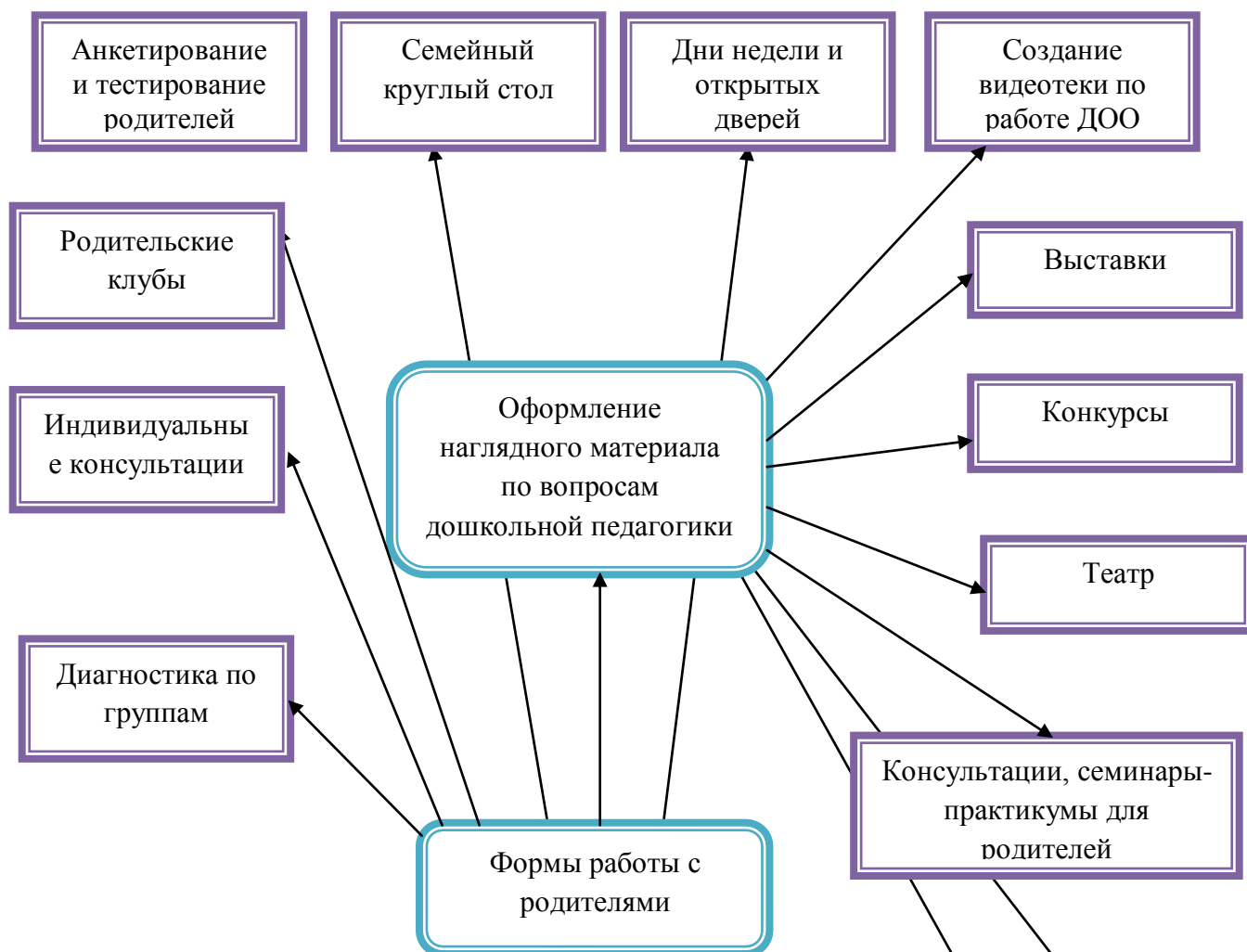
2.8. Система работы с родителями

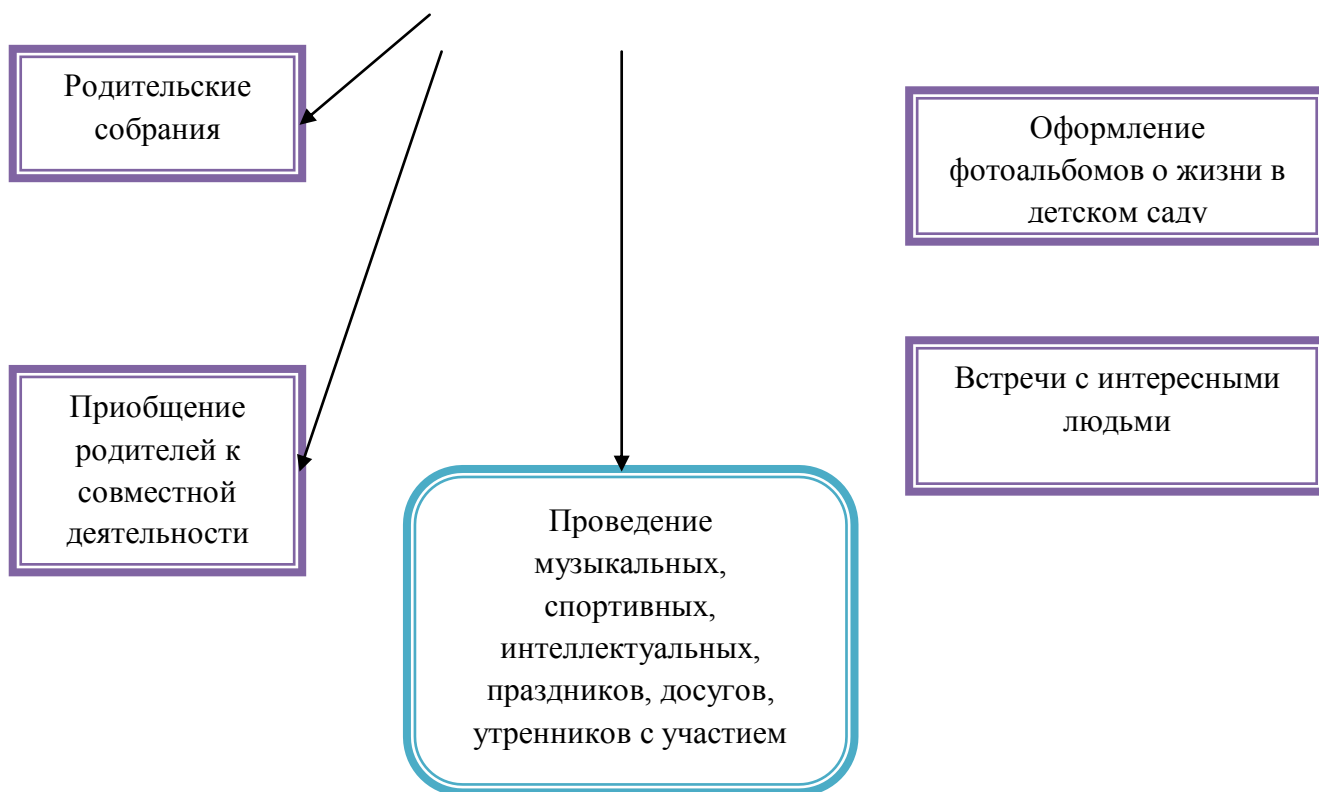
Особенности взаимодействия педагогического коллектива с родителями

Методологической основой взаимодействия семьи и ДОО выступают:

- теоретические основы сотрудничества педагогической науки, общественности и семьи, разработанные в трудах Н.И. Пирогова, К.Д. Ушинского, П.Ф. Лесгафта, П.Ф. Каптерева, А.С. Симонович, Е.А. Аркина, А.В. Запорожца, В.М. Ивановой, Т.А. Марковой, Т.А. Репиной, Р.Б. Стеркиной и др.;
- стратегический подход к оценке взаимодействия семьи и ДОО и их эффективности и проведению мониторинга сотрудничества Р семьи и детского сада (Т.Н. Доронова, К.Ю. Белая);
- научно-методические условия оптимизации содержания и форм сотрудничества родителей, педагогов и администрации ДОО, разработанные Е.П. Арнаутовой, О.Л. Зверевой, В.П. Дубровой, Е.П. Милашевич, А.А. Петрикевич, О.Ф. Островской;
- принцип функционирования детского сада как открытой системы в процессе взаимодействия с семьями воспитанников и Р социумом (Л.А. Павлова, Т.А. Данилина, Л.М. Кларина и др.). На основе данных подходов в образовательной программе создана модель взаимодействия детского сада и семьи.

Формы работы с родителями





ДОО осуществляет координацию в воспитании и обучении детей с их родителями (другими членами семьи):

- родители участвуют в работе совета педагогов, органов самоуправления;
- функционирует родительский комитет (другие формы объединения родителей);
- родители могут присутствовать в ДОО (на занятиях и др.), помогать в организации и проведении мероприятий, режимных моментов;
- педагоги организуют работу с коллективом родителей (проводят общие и групповые собрания, беседы, тематические выставки, семинары и пр.);
- педагоги оказывают индивидуальную педагогическую помощь родителям (проводят консультации, посещения семьи на дому и др.);
- организуются совместные мероприятия с участием воспитанников, педагогов и родителей (тематические вечера, семейные праздники и др.);
- используются новые формы обучения родителей педагогическим знаниям («школа молодой семьи», «школа отцов», деловые игры, семинары, клубы);
- используются различные средства информации (выпускается печатный орган для родителей, проводятся тематические выставки, оформляются специальные стенды, демонстрируются видеофильмы).

Помимо того, в рамках годового сотрудничества семьи и детского сада в образовательной программе описываются формы такого взаимодействия и указывается их периодичность

Модель сотрудничества семьи и детского сада в течение года

Участие родителей в жизни ДОО	Формы участия	Периодичность сотрудничества

В проведении мониторинговых исследований	Анкетирование.	3 — 4 раза в год.
	Социологический опрос. Интервьюирование.	По мере необходимости.
В создании условий	Участие в субботниках по благоустройству территории. Помощь в создании предметно-развивающей среды. Оказание помощи в ремонтных работах	2 раза в год. Постоянно. Ежегодно
В управлении ДОО	Участие в работе по печительского совета родительского комитета, совета ДОО; педагогических советах	По плану
В воспитательно-образовательном процессе, направленном на установление сотрудничества и партнерских отношений с целью вовлечения родителей в единое образовательное пространство	Дни открытых дверей. Дни здоровья. Недели творчества Совместные праздники, развлечения. Встречи с интересными людьми	2 раза в год. 1 раз в квартал. 2 раза в год. По плану
	Семейные клубы «Знайка», «Дружная семейка», «Навстречу друг другу», семейные гостиные. Клубы по интересам для родителей. Участие в творческих выставках, смотрах-конкурсах. Мероприятия с родителями в рамках проектной деятельности.	По плану. 1 раз в квартал. постоянно по годовому плану. 2 — 3 раза в год. 1 раз в год

Семья является важнейшим общественным институтом, имеющим решающее значение, как для индивидуальной жизни человека, так и для социального, экономического культурологического развития общества.

Общими требованиями к подготовке родителей к сопровождению ребёнка-дошкольника в рамках его траектории развития при реализации основной общеобразовательной программы дошкольного образования являются:

- наличие у родителей основной общеобразовательной программы;
- информирование родителей о соответствии развития ребенка задачам, поставленным в основной общеобразовательной программе по следующим линиям развития:

- физическое развитие;
- познавательно-речевое развитие;
- социально-коммуникативное развитие;
- художественно – эстетическое;

-информирование родителей о результатах освоения основной общеобразовательной программы, полученных при проведении психолого-педагогической диагностики, которые сообщаются родителям в процессе индивидуального общения (в сентябре, январе и мае).

- проведение коллективами ДО систематической работы, направленной на информирование родителей о результатах освоения детьми основной общеобразовательной программы на основе следующих системообразующих принципов.

✓ Персонализации получаемой информации.

✓ При реализации примерной основной общеобразовательной программы важно иметь достоверную информацию о потенциальных возможностях и реальных достижениях каждого конкретного ребенка в соответствии с его возрастными особенностями. Целостность и комплексность информации. Информация должна охватывать все четыре направления развития ребенка (здоровье и физическое, познавательно-речевое, социально-коммуникативное, художественно - эстетическое). Получаемая информация должна интегрироваться в целостный информационный комплекс представлений о конкретном ребенке.

✓ Непрерывность и динамичность информации. Воспитательно-образовательный процесс, направленный на реализацию инвариантной части примерной общеобразовательной программы по своему характеру является непрерывным и динамичным. Реальное отражение этого процесса предполагает соответствующий характер информации.

✓ Релевантность информации (*англ.* relevant - относящийся к делу). Уве-

личение количества информации не всегда повышает качество решения. Релевантная информация - это данные, касающиеся только конкретной проблемы, человека, цели, периода времени.

✓ Релевантная информация - основа решения, поэтому важно добиться ее максимальной точности и соответствия проблеме.

✓ Смысловая однозначность информации. Исключение из информации двусмысленных слов или утверждений.

✓ Адекватность информации. Информация должна адекватно отражать заданные свойства объекта изучения (признаки, связи, измерения).

✓ Корпоративная паритетность информации. Это специфический результат взаимного обмена сведениями между источниками информации и создание информационного пространства, а сама информация выступает как информационное поле.

Передача информации реализуется при непосредственном контакте педагога с родителем или использовании дополнительных средств коммуникации (телефон, Интернет и др.).

Перспективным направлением в области расширения коммуникативных возможностей является Интернет, индивидуальное консультирование родителей в режиме он-лайн или по электронной почте.

Чтобы не создавать условий для сравнения, нужно, чтобы родители имели индивидуальный доступ на сайт и таким образом располагали информацией только о своем ребенке. По желанию и личной инициативе родителей, дошкольное образовательное учреждение в электронном виде предоставляет на сайт информацию, например, сведения о физической подготовленности ребенка и др.,

Формы информационного взаимодействия ДО с родителями по основным линиям развития ребенка.

Здоровье и физическое развитие

1. Предоставление в распоряжение родителей программы, ознакомление родителей с критериями оценки здоровья детей с целью обеспечения смысловой однозначности информации.
2. Персонализация передачи информации о здоровье каждого ребенка, реализуемой разнообразными средствами («Паспорт здоровья ребенка», «Дневник достижений» и др.)
3. Проведение «Дня здоровья» и физкультурных праздников с родителями.
4. Создание специальных стендов.

Познавательно - речевое развитие

1. Ознакомление родителей с основными показателями речевого развития детей (звуковая культура речи, фонетическая, грамматическая, лексическая сторона речи, связная речь).

2. Индивидуальное обсуждение с родителями результатов обследования познавательно - речевого развития детей при их личной встрече с педагогом, психологом, логопедом или через Интернет.

3. Проведение родителями обследования речи детей и их математического развития с помощью специальных тетрадей с печатной основой.

4. Привлечение родителей к проведению работы в семье по расширению

кругозора детей посредством чтения по рекомендованным спискам произведений художественной литературы и участия в литературных, математических и др. праздниках.

5. Участие родителей в игротеках

6. Просмотр видео- и прослушивание аудиоматериалов связанных с познавательным - речевым развитием детей.

Социально - личностное развитие

1. Ознакомление родителей с основными показателями социального развития детей (игровое взаимодействие детей и общение, взаимодействие детей на занятиях, усвоение социальных норм и правил).
2. Индивидуальное обсуждение с родителями результатов обследования социально - личностного развития детей при их личной встрече с педагогом или психологом или через Интернет.
3. Использование современных средств передачи информации, например, передача видеоизображения в режиме реального времени через Интернет.

Художественно - эстетическое развитие

1. Использование стендов, стеллажей для демонстрации работ по рисованию и лепке с последующим индивидуальным комментированием результатов детской деятельности.
2. Демонстрация фотоматериалов с изображением результатов конструирования детей из различных материалов с последующим индивидуальным комментированием результатов детской деятельности.
3. Организация поквартальных выставок детских работ по свободной (самостоятельной) деятельности.
4. Организация Интернет - выставок с детскими работами.

Информацию, которую педагоги транслируют родителям можно разделить на общую (т.е. предназначенную коллективу родителей в целом) и индивидуальную (касающуюся родителей каждого конкретного ребенка). Общая включает в себя информацию о режиме работы дошкольного учреждения, планируемых мероприятиях, содержании нормативно-правовых, программно-методических материалов и др. Индивидуальная представляет собой данные, полученные педагогами в результате обследования ребенка в соответствии с требованиями, сформулированными в части основной общеобразовательной программы, и является конфиденциальной.

Передача информации производится в знаковой (символьной и графической), аудиовизуальной и устной словесной форме. В качестве дополнительного способа передачи информации следует выделить сеть Интернет (или аналогичные глобальные сети) как синтез чисто вербальной (письменной) коммуникации с внесловесной (многочисленные баннеры и рекламки гипертекстов), а также визуальной и аудиальной.

Знаковыми видами коммуникаций, относящимися к коллективу родителей в целом, являются:

- единый и групповой стенды;
- самиздатовская печатная продукция (газеты, журналы, книги, календари и пр.);

- плакаты различной тематики (противопожарная, санитарная, гигиеническая, психолого - педагогическая и др.);
- папки, листовки, памятки, буклеты, бюллетени;
- стеллажи для демонстрации детских работ по лепке и небольших конструкций;

- баннеры;

К знаковым видам коммуникаций, обеспечивающими индивидуальное взаимодействие с родителями каждого ребенка являются:

- паспорт здоровья;
- дневник достижений;
- специальные тетради с печатной основой;
- портфолио;

Аудиовизуальные способы передачи информации могут быть представлены в следующих формах;

- просмотр видео- и прослушивание аудиоматериалов связанных с познавательно - речевым развитием детей;
- документальные видеофильмы с записью занятий, праздников и других воспитательно - образовательных мероприятий;
- радиотрансляция;
- учебные видеофильмы;

В устной словесной форме передача информации коллективу родителей в целом осуществляется:

- на родительских собраниях, встречах, «круглых столах» и пр.;
- при проведении открытых занятий и совместных праздников;

В устной словесной форме индивидуальное взаимодействие с родителями каждого ребенка осуществляется:

- при ежедневных непосредственных контактах педагогов с родителями;
- при проведении неформальных бесед о детях или запланированных встреч с родителями;
- при общении по телефону;

Для глобальных сетей следует обозначить такое бесспорное специфическое их качество, как оперативность, то есть сообщение участников событий или диалогов друг с другом в режиме реального времени. Тем самым достигается не только расширение коммуникативного пространства, о котором мы говорили, но и резкое (абсолютное) сокращение предкоммуникативного времени (времени, необходимого для установления контакта коммуникации его субъектов с реципиентами).

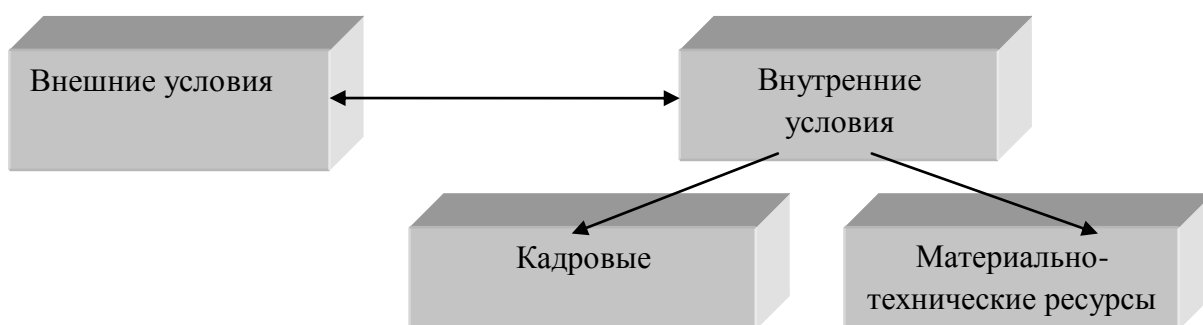
3. ОРГАНИЗАЦИОННЫЙ РАЗДЕЛ.

3.1. Материально-техническое обеспечение программы.

Материально-технические условия реализации Программы включают в себя требования:

- определяемые в соответствии с санитарно-эпидемиологическими правилами и нормативами;
- определяемые в соответствии с правилами пожарной безопасности;
- средствам обучения и воспитания в соответствии с возрастом и индивидуальными особенностями развития детей;
- оснащенности помещений развивающей предметно-пространственной средой;
- к материально-техническому обеспечению программы: учебно-методический комплект, оборудование, оснащение (предметы).

3.1.1 Предметно-средовая модель



Детский сад имеет удобное расположение, непосредственная близость от средней общеобразовательной школы, дает возможность тесно сотрудничать с педагогами начальной школы в рамках подготовки детей к обучению в школе. Наличие спортивной площадки, бассейна и спортивных залов, доступных для посещения помогает решать задачи физического развития дошкольников.

3.1.2. Кадровый потенциал

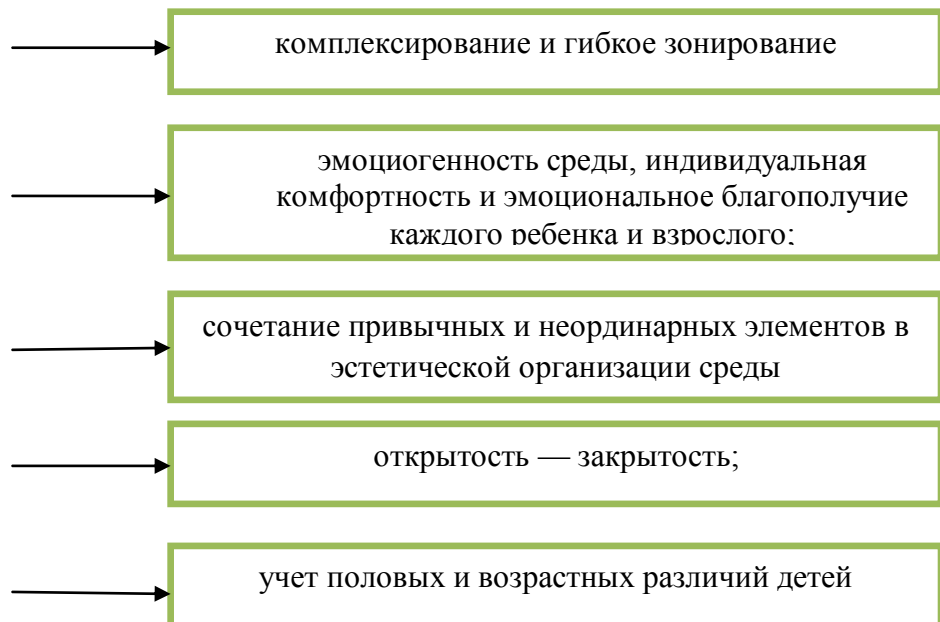
Детский сад полностью укомплектован кадрами. С дошкольниками работают 21 педагог.

Педагоги регулярно повышают уровень своего образования, обучаясь в ВУЗах и на курсах повышения квалификации. В настоящее время два педагога обучаются в педагогическом университете. 78% педагогов прошли курсы повышения квалификации по различным направлениям. Они успешно внедряют в свою работу инновационные технологии.

Наличие в штате специалистов узкого профиля: инструктор по ФК, музыкальный руководитель, педагог-психолог, учитель-логопед, педиатр, медсестра. Дает возможность организовать коррекционно-развивающий процесс обучения детей с ограниченными возможностями здоровья. А так же ввести в воспитательно-образовательный процесс дополнительное образование дошкольников.

Создание специальной предметно-развивающей среды предусматривает систему условий, которая позволяет реализовывать эффективное функционирование ДО, стимулировать развитие ребёнка, активно действовать в ней и творчески её видоизменять, а также полноценно развиваться ребёнку как личности в условиях игровой, коммуникативной, трудовой, познавательно-исследовательской, продуктивной, музыкально-художественной деятельности.





Решению проблемы формирования предметно-развивающей среды в ДО способствуют:

- взаимосвязь внутренних и внешних сред, к системе трансформирующегося оборудования и мебели;
- размещение функциональных помещений как базовых компонентов развивающей предметной среды.

3.1.3. Предметно-развивающая среда

Помещения	Кол -во	Формы проведения	Предметно-развивающая среда
Кабинет заместителя директора по СП «Детский сад «Аленушка»	1	Совещания, консультации для педагогов, родителей.	Библиотека педагогической и справочной литературы, оргтехника;
Методический кабинет	1	Вебинары, семинары	Методический и раздаточный материал, копилка педагогического опыта коллектива; необходимый наглядный материал для занятий с детьми
Медицинский	1	Медицинские процедуры.	Медтехника, кварцевые лампы, мед.

блок			литература.
Музыкальный зал совмещен физкультурным залом	1	Занятия по музыке, досуги и развлечения, утренники, спортивные праздники, открытые занятия. Занятия по ФИЗО, индивидуальная работа по физ. воспитанию.	Создание условий для музыкально-ритмической деятельности (оснащение зеркалами, необходимым инвентарем), наличие музыкальных инструментов для детского оркестра. Оснащение необходимым спортивным оборудованием и инвентарем.
Сенсорная комната	1	НОД, занятия с педагогом-психологом, учителем-логопедом, заседания детско-родительского клуба «Растем вместе»	Центр воды и песка, оборудование для релаксации, игровое оборудование, сухой бассейн.
Групповое помещение: • игровая комната • раздевальная комната • умывальная комната • туалетная комната	4	Занятия воспитателей, игровая деятельность детей.	Необходимое оборудование для самостоятельной игровой деятельности детей; уголки развивающих игр; уголки для самостоятельной продуктивной деятельности; физкультурные уголки; книжные уголки и библиотеки; экологические уголки; материалы для театральной деятельности.
Спальное помещение	4	Отдых детей.	Наличие в спальнях массажных дорожек для профилактики плоскостопия.
Площадки для прогулки	2	Прогулка, занятия на улице по ФИЗО, игры.	Обеспечение безопасных условий для спортивных, и подвижных игр на участке, природоведческой деятельности, занятий, досуга, праздников.
коридоры		Экскурсии, занятия	В проекте оформление

Уютные помещения оборудованы в соответствии с требованиями и методическими рекомендациями, современной мебелью (частично), оснащены дидактическим оборудованием, методическими материалами, пособиями, играми.

Одной из современных форм организации пространства в группе является зонирование, т.е. создание микромира в общем групповом пространстве. Зонирование позволяет выделить различные информационные площади и тем самым даёт возможность каждому ребёнку «уединиться» в свободной деятельности по интересам, таким образом, объединяя в одном пространстве все приоритеты:

- учебная зона – столы, за которыми дети работают на занятиях;
- игровая зона включает уголок для сюжетно-ролевой игры;
- спортивная зона, как правило, включает спортивный уголок;

- живой уголок, где имеются различные растения, за которыми ухаживают дети;
- уголок чтения, в котором ребёнок может посмотреть картинки в книгах, почитать, если умеет и др.;
- релаксационная зона – «уголок уединения», где ребёнок может отдохнуть, полежать;
- другая зона – это различные варианты зон, такие как музыкальная, театральная, художественная и т.п.

В детском саду обязательны развивающая и игровая зоны.

Спальное помещение детей располагает к спокойному, крепкому сну детей в тишине, в тёплой, уютной постели. Эстетика спальни (оформление штор, детских кроваток, пола, стен) отвечает гигиеническим требованиям.

Развивающая предметная среда предполагает развитие у детей музыкальных, художественных, певческих, танцевальных способностей и духовного начала. Назначение пианино, детских музыкальных инструментов, музыкально-дидактических игр, развивающих игрушек и пособий и др. предметов являются средством для самовыражения ребёнка, развития его музыкальных способностей.

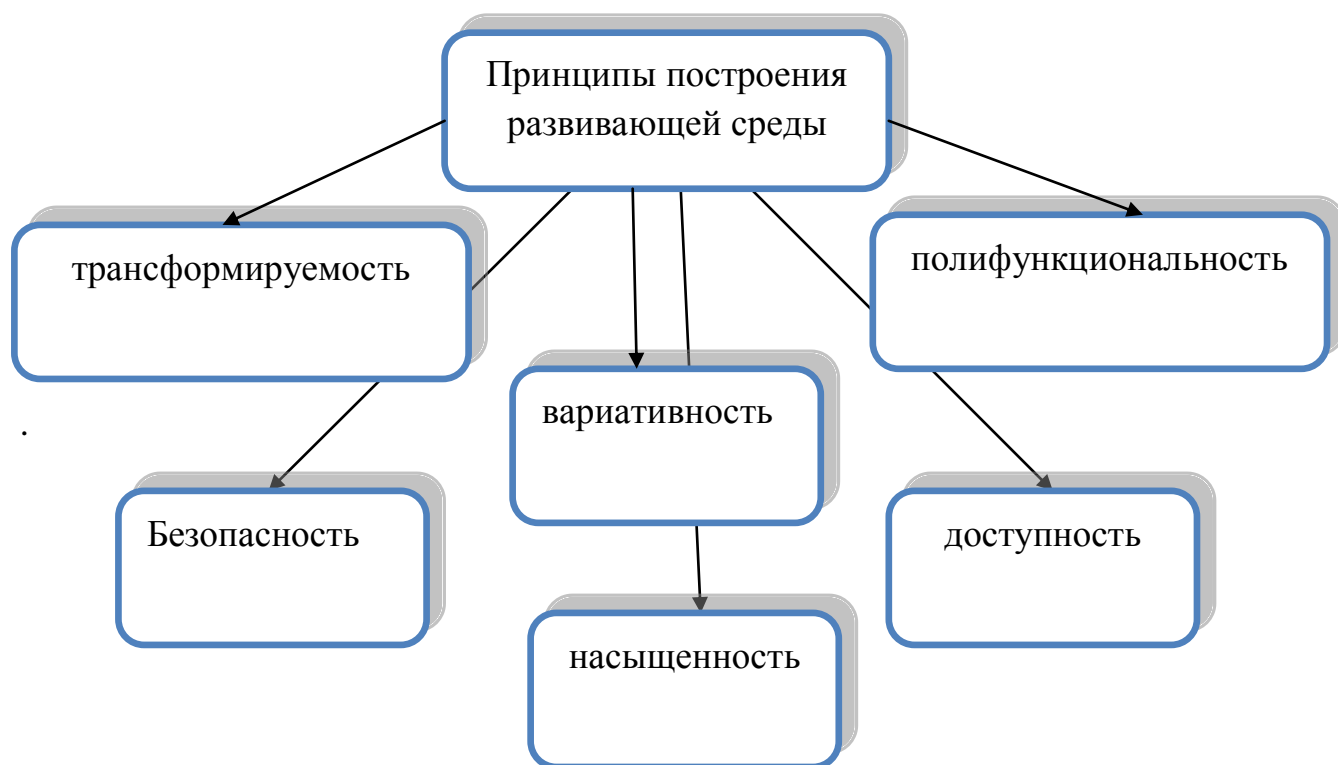
Для развития ритмических движений и танцев в музыкальном зале имеется оборудование, лёгкая одежда для движений, гимнастическая обувь, ТСО, аудио - DVD кассеты. Детский сад отвечает требованиям современной эстетики, создавая для детей ауру спокойствия и защищённости.

Наличие современной информационно-технической базы.

Материально – технические условия детского сада: музыкальный центр – 1; компьютеры –5; принтеры –3; телевизоры – 2, ксерокс-1.

В ДОО созданы условия для безопасного пребывания участников воспитательно-образовательного процесса: детский сад оборудован пожарной сигнализацией, кнопкой тревожной сигнализации. Развивающая предметно-пространственная среда обеспечивает максимальную реализацию образовательного потенциала пространства ДОО, группы и участка, материалов, оборудования и инвентаря для развития детей дошкольного возраста в соответствии с особенностями каждого возрастного этапа, охраны и укрепления их здоровья, возможность общения и совместной деятельности детей (в том числе детей разного возраста) и взрослых, двигательной активности детей, а также возможности для уединения.

Развивающая предметно-пространственная среда обеспечивает реализацию различных образовательных программ; учет национально-культурных, климатических условий, в которых осуществляется образовательная деятельность; учет возрастных особенностей детей.



Насыщенность среды соответствует возрастным возможностям детей и содержанию Программы.

Образовательное пространство оснащено средствами обучения и воспитания, соответствующими материалами, игровым, спортивным, оздоровительным оборудованием, инвентарем, которые обеспечивают:

- игровую, познавательную, исследовательскую и творческую активность всех воспитанников, экспериментирование с доступными детям материалами (в том числе с песком и водой);
- двигательную активность, в том числе развитие крупной и мелкой моторики, участие в подвижных играх и соревнованиях;
- эмоциональное благополучие детей во взаимодействии с предметно-пространственным окружением;
- возможность самовыражения детей.

Для детей младенческого и раннего возраста образовательное пространство предоставляет необходимые и достаточные возможности для движения, предметной и игровой деятельности с разными материалами.

Трансформируемость пространства дает возможность изменений предметно-пространственной среды в зависимости от образовательной ситуации, в том числе от меняющихся интересов и возможностей детей;

Полифункциональность материалов позволяет разнообразно использовать различные составляющих предметной среды: детскую мебель, маты, мягкие модули, ширмы, природные материалы, пригодные в разных видах детской активности (в том числе в качестве предметов-заместителей в детской игре).

Вариативность среды позволяет создать различные пространства (для игры, конструирования, уединения и пр.), а также разнообразный материал, игры, игрушки и оборудование, обеспечивают свободный выбор детей.

Игровой материал периодически сменяется, что стимулирует игровую, двигательную, познавательную и исследовательскую активность детей.

Доступность среды создает условия для свободного доступа детей к играм, игрушкам, материалам, пособиям, обеспечивающим все основные виды детской активности;

исправность и сохранность материалов и оборудования.

Безопасность предметно-пространственной среды обеспечивает соответствие всех ее элементов требованиям по надежности и безопасности их использования.

Предметно-развивающая среда ДОО учитывает также *специальные условия* для получения образования детьми с ОВЗ, в том числе механизмы адаптации программы для указанных детей, использование специальных образовательных программ и методов, методических пособий и дидактических материалов, проведение групповых и индивидуальных коррекционных занятий и осуществление квалифицированной коррекции нарушений развития.

Приказ Минобрнауки России от 30.08.2013 № 1014 «Об утверждении Порядка организации и осуществления образовательной деятельности по основным общеобразовательным программам — образовательным программам дошкольного образования» конкретизирует данные условия:

«Под специальными условиями для получения дошкольного образования детьми с ограниченными возможностями здоровья понимаются условия обучения, воспитания и развития таких детей, включающие в себя использование специальных образовательных программ и методов обучения и воспитания, специальных учебников, учебных пособий и дидактических материалов, специальных технических средств обучения коллективного и индивидуального пользования, предоставление услуг ассистента (помощника), оказывающего детям необходимую техническую помощь, проведение групповых и индивидуальных коррекционных занятий, обеспечение доступа в здания образовательных организаций и другие условия, без которых невозможно или затруднено освоение образовательных

программ дошкольного образования детьми с ограниченными возможностями здоровья».

В части 4 ст. 79 Федерального закона от 29.12.2012 № 273-ФЗ «Об образовании в Российской Федерации» подчеркивается, что «дошкольное образование детей с ограниченными возможностями здоровья может быть организовано как совместно с другими детьми, так и в отдельных группах».

Психолого-педагогические условия

Условия, необходимые для создания социальной ситуации развития детей, соответствующей специфике дошкольного возраста, предполагают:

- обеспечение эмоционального благополучия через:
- непосредственное общение с каждым ребенком;
- уважительное отношение к каждому ребенку, его чувствам и потребностям;
- поддержку индивидуальности и инициативы детей через:
- создание условий для свободного выбора детьми деятельности, участников совместной деятельности;
- создание условий для принятия решений, выражения своих чувств и мыслей;
- недирективную помощь, поддержку детской инициативы и самостоятельности в разных видах деятельности (игровой, исследовательской, проектной, познавательной и т.д.);
- установление правил взаимодействия в разных ситуациях;
- создание условий для позитивных, доброжелательных отношений между детьми, в том числе принадлежащими к разным национально-культурным, религиозным общностям и социальным слоям, а также имеющими различные (в том числе ограниченные) возможности здоровья;
- развитие коммуникативных способностей детей, позволяющих разрешать конфликтные ситуации со сверстниками;
- развитие умения работать в группе сверстников;
- построение вариативного развивающего образования, ориентированного на уровень развития, проявляющийся у ребенка в совместной деятельности со взрослым и более опытными сверстниками, но не актуализирующийся в его индивидуальной деятельности (далее — зона ближайшего развития каждого ребенка), через:
- создание условий для овладения культурными средствами деятельности;
- организацию видов деятельности, способствующих развитию мышления, речи, общения, воображения и детского творчества, личностного, физического и художественно-эстетического развития;
- поддержку спонтанной игры, ее обогащение, обеспечение игрового времени и пространства;
- оценку индивидуального развития детей;
- взаимодействие с родителями (законными представителями) по вопросам образования ребенка, непосредственного вовлечения их в образовательную деятельность, в том числе средствами создания образовательных проектов

совместно с семьей на основе выявления потребностей и поддержки образовательных инициатив семьи.

Кроме того, Профессиональный стандарт педагога оговаривает целый ряд требований к его педагогической деятельности, связанных с реализацией образовательной программы дошкольного образования*, которые одновременно выступают психолого-педагогическими условиями ее реализации в ДОО:

Трудовые действия

Участие в разработке основной общеобразовательной программы образовательной организации в соответствии с федеральным государственным образовательным стандартом дошкольного образования.

Участие в создании безопасной и психологически комфортной образовательной среды образовательной организации через обеспечение безопасности жизни детей, поддержание эмоционального благополучия ребенка в период пребывания в образовательной организации.

* Приказ Минтруда России от 18.10.2013 № 544н «Об утверждении профессионального стандарта "Педагог (педагогическая деятельность в сфере дошкольного, начального общего, основного общего, среднего общего образования) (воспитатель, учитель)"».

Необходимые умения

Организовывать виды деятельности, осуществляемые в раннем и дошкольном возрасте: предметная, познавательно-исследовательская, игра (ролевая, режиссерская, с правилами), продуктивная; конструирование, создание широких возможностей для развития свободной игры детей, в том числе обеспечения игрового времени и пространства.

Применять методы физического, познавательного и личностного развития детей раннего и дошкольного возраста в соответствии с образовательной программой организации.

Использовать методы и средства анализа психолого-педагогического мониторинга, позволяющие оценить результаты освоения детьми образовательных программ, степень сформированности у них качеств, необходимых для дальнейшего обучения и развития на следующих уровнях обучения.

Владеть всеми видами развивающих деятельности дошкольника (игровой, продуктивной, познавательно-исследовательской).

Выстраивать партнерское взаимодействие с родителями (законными представителями) детей раннего и дошкольного возраста для решения образовательных задач, использовать методы и средства для их психолого-педагогического просвещения.

Владеть ИКТ-компетентностями, необходимыми и достаточными для планирования, реализации и оценки образовательной работы с детьми раннего и дошкольного возраста».

Нормативная правовая и методическая литература по организации предметно-развивающей среды

№	Название и автор	Издательство	Год издания
1	Микляева Н.В. и др. Игровая среда в домашних условиях	М.:ТЦ Сфера	2012
2	Белая К.Ю. Методическая деятельность в дошкольной организации	М.:ТЦ Сфера	2014
3	Микляева Н.В. Предметно-развивающая среда детского сада	М.: ТЦ Сфера	2013
4	Федеральный государственный образовательный стандарт дошкольного образования: Письма и приказы Минобрнауки	М.: ТЦ Сфера	2014
5	Цквитария Т.А. В помощь старшему воспитателю. Книга 2: Диагностика, предметно-пространственная среда	М.:ТЦ Сфера	2014

3.2. Методические условия обеспечения Программы

В целях эффективной реализации программы созданы методические условия:

- для профессионального развития педагогических и руководящих работников, в том числе их дополнительного профессионального образования;
- консультативной поддержки педагогических работников и родителей (законных представителей) по вопросам образования и охраны здоровья детей, в том числе инклюзивного образования;
- организационно-методического сопровождения процесса реализации программы, в том числе во взаимодействии со сверстниками и взрослыми.

В ДОО разработано и утверждено Положение о методическом сопровождении педагогов, позволяющее отрабатывать модели и тактику реализации образовательной программы на практике.

Положение о методическом сопровождении педагогических работников устанавливает единые требования и описывает комплекс взаимосвязанных целенаправленных действий, мероприятий, направленных на оказание всесторонней помощи педагогу в решении возникающих затруднений, способствующих его развитию и самоопределению на протяжении всей профессиональной деятельности.

Как документ оно включает:

- общие положения;
- цели, задачи и принципы реализации, функции методического сопровождения педагогических работников;
- направления деятельности и содержание методического сопровождения педагогических работников.

В качестве основных направлений методического сопровождения выделяются*:

— *аналитическая деятельность*: мониторинг профессиональных и информационных потребностей педагогов; создание базы данных; изучение и анализ состояния и результатов методической работы в методических объединениях; выявление затруднений дидактического и методического характера в коррекционно-образовательном процессе; сбор и обработка информации о результатах работы в учреждении; мониторинг состояния, результатов и перспектив развития ДОО; изучение, обобщение и распространение передового педагогического опыта;

— *информационная деятельность*: формирование банка информации (нормативно-правовой, научно-методической, методической и др.); ознакомление педагогов с новинками педагогической, психологической, методической и научно-популярной литературы на бумажных и электронных носителях средствами медиатеки, с опытом инновационной деятельности других учреждений и педагогов; информирование о новых направлениях в развитии дошкольного образования, содержании образовательных программ; организация сетевого информационно-коммуникационного обслуживания ДОО; анализ состояния подготовленности кадров в области владения компьютером, информационными технологиями; участие в проведении курсовой системы подготовки педагогических работников ДОО по проблемам информатизации системы образования.

— *организационно-методическая деятельность*: в качестве основы для моделирования образовательного процесса в рамках организационно-методической деятельности педагогов выступают положения ФГОС ДО: «Содержание Программы отражают следующие аспекты образовательной среды для ребенка дошкольного возраста:

- предметно-пространственная развивающая образовательная среда,
- характер взаимодействия со взрослыми,
- характер взаимодействия с другими детьми,
- система отношений ребенка к миру, к другим людям, к себе самому».

Проектирование и планирование текущей педагогической деятельности, отбор форм организации образовательного процесса, соответствующих перечисленным аспектам, поставленным задачам и выбранному содержанию должно осуществляться на основе изучения запросов педагогов, в процессе методического сопровождения и оказания практической помощи молодым специалистам, педагогическим работникам в период подготовки к аттестации, в межаттестационный и межкурсовой периоды; прогнозирования, планирования и организации повышения квалификации и профессиональной переподготовки педагогических работников учреждения, оказания им информационно-методической помощи в системе непрерывного образования; организации работы методических объединений педагогических работников; участия в разработке содержания

регионального компонента образовательной программы детского сада; обеспечения комплектования фондов учебно-методической литературы ДОО; подготовки и проведения конференций, педагогических чтений, семинаров, конкурсов профессионального педагогического мастерства; организации и проведения фестивалей, предметных олимпиад.

— *консультационная деятельность*: организация консультационной работы для педагогов, занимающихся с детьми с ОВЗ; популяризация и разъяснение результатов новейших педагогических и психологических исследований; консультирование педагогов и родителей (законных представителей) по вопросам обучения и воспитания воспитанников.

Учредитель: Администрация ГБОУ СОШ

Организационная форма: объединение занимающихся методической деятельностью специалистов по роду своих занятий и функциям и направлением деятельности

Содержание деятельности: обучение и развитие педагогических кадров: выявление, обобщение, и распространение наиболее ценного опыта, создание собственных методических разработок, для решения задач образовательной программы

Взаимодействие:

методическая служба СВУ МОиН СО

Региональные учреждения дополнительного профессионального образования:
СИПКРО

Центр специального образования

Региональные и федеральные учреждения высшего и среднего профессионального образования

Общественные организации СМИ

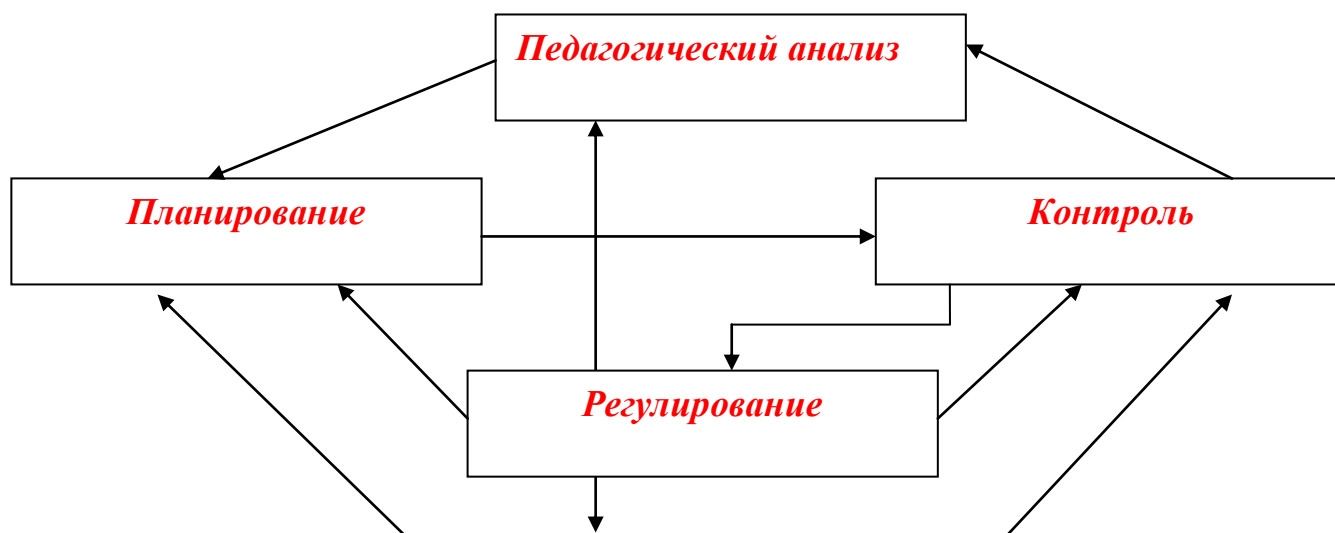
Цели и задачи методической службы

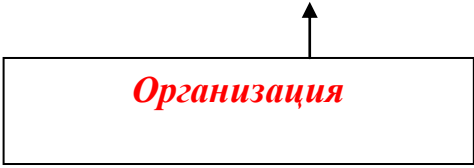
По отношению к конкретному педагогу
формирование индивидуальной высокоэффективной системы педагогической деятельности:
Для решения этой задачи необходимы: обогащение знаний педагогов, развитие ценностных ориентиров, убеждений мотивов и творческой деятельности,
Формирование современного стиля педагогического мышления, развитие педагогической техники исполнительского

По отношению к педагогическому коллективу - формирование коллектива единомышленников,
Цель достигается решением задач: выработка единой педагогической позиции, ценностей традиций,
Организация анализа и самоанализа,
Экспертная оценка созданных в коллективе конспектов, пособий, технологий,
Контроль и анализ конкретного учебно-воспитательного процесса; выявление распространение и обобщение передового педагогического опыта;

Посредничество между ДОО и более широкой системой непрерывного образования:
Распространение опыта работы ДОО посредством (организации семинаров, конференций, дней открытых дверей, методических объединений и т.д.)
Изучение опыта работы других педагогических коллективов

Стадии методической работы





Формы методической работы

Повышение квалификации педагогов

Направления на курсы повышения квалификации: тематические, комплексные, модульные

Консультирование педагогов по актуальным вопросам воспитания

Проведение семинаров, практикумов для отработки навыков педагогической деятельности

Руководство самообразованием педагогических кадров

Проведение открытых занятий для изучения опыта работы коллег

Организация наставничества

Аттестация педагогических кадров

Консультирование аттестуемых, оказание моральной поддержки

Помощь аттестуемым в подготовке портфолио

Методическая помощь в обобщение педагогического опыта работы аттестуемого

Организация работы методического кабинета

Организация работы методического кабинета

Систематизация материалов

Создание картотеки

Разработка и изготовление дидактических материалов

Создание и пополнение библиотеки педагогической и методической литературы

Обобщение опыта педагогической работы педагогов ДОО

Организация выставок для педагогов

Организация выставок творческих работ детей, педагогов и родителей

Организация конкурсов и смотров- конкурсов профессионального мастерства

- Смотр на готовность групп к новому учебному году
- Смотр лучшего оформления групп к праздникам Осени, Новый год, и т.д.
- Смотр на лучшее оформление участков

Конкурс «Воспитатель года»
В детском саду
окружной , областной
Конкурс педагогов работающих с детьми с ОВЗ
и др.

3.3. Обеспечение методическими рекомендациями и средствами обучения и воспитания

<p>Программы, технологии и пособия по направлению «Физическое развитие»</p>	<ul style="list-style-type: none"> ➤ Физическое воспитание в детском саду / Э.Я. Степаненкова. – М.: Мозаика-синтез, 2006. ➤ Теория и методика физического воспитания и развития ребенка / Э.Я. Степаненкова. – М.: Academia, 2001. ➤ Двигательная активность ребенка в детском саду / М.А. Рунова. – М.: Мозаика-синтез, 2000. ➤ Ознакомление с природой через движение / М.А. Рунова, А.В. Бутилова. – М.: Мозаика-синтез, 2006 ➤ Физкультурное и спортивно-игровое оборудование для дошкольных образовательных учреждений / Т.И. Осокина, Е.А. Тимофеева, М.А. Рунова. – М.: Мозаика-синтез, 1999. ➤ Физическая культура – дошкольникам / Л.Д. Глазырина. – М.: Владос, 2004. ➤ Физическая культура в младшей группе детского сада / Л.Д. Глазырина. – М.: Владос, 2005. ➤ Физическая культура в средней группе детского сада / Л.Д. Глазырина. – М.: Владос, 2005. ➤ Физическая культура в старшей группе детского сада / Л.Д. Глазырина. – М.: Владос, 2005. ➤ Физическая культура в подготовительной группе детского сада / Л.Д. Глазырина. – М.: Владос, 2005. ➤ Физкультура – это радость / Л.Н. Сивачева. – СПб.: Детство-пресс, 2001. ➤ С физкультурой дружить - здоровым быть / М.Д. Маханева. – М.: ТЦ «Сфера», 2009. ➤ Нетрадиционные занятия физкультурой в дошкольном образовательном учреждении / Н.С. Галицына. – М.: Скрепторий, 2004. ➤ Физическое развитие и здоровье детей 3-7 лет / Л.В. Яковлева, Р.А. Юдина. – М.: Владос, 2003. ➤ Тематические физкультурные занятия и праздники в дошкольном учреждении / А.П. Щербак. – М.: Владос, 1999. ➤ Физкультурные праздники в детском саду / В.Н. Шебеко, Н.Н. Ермак. – М.: Просвещение, 2003. ➤ Подвижные игры и игровые упражнения для детей 5-7 лет / Л.И. Пензулаева. – М.: Владос 2000 <p>Здоровье» В.Г. Алямовская (LINKA PRESS, 1993 г.)</p> <ul style="list-style-type: none"> ➤ Охрана здоровья детей в дошкольных учреждениях / Т.Л.
--	---

	<p>Богина. – М.: Мозаика-синтез, 2006.</p> <ul style="list-style-type: none"> ➤ Букварь здоровья / Л.В. Баль, В.В.Ветрова. – М.: Эксмо, 1995. ➤ Уроки Мойдодыра / Г.Зайцев. – СПб.: Акцидент, 1997. ➤ Уроки этикета / С.А. Насонкина. – СПб.: Акцидент, 1996. ➤ Разговор о правильном питании / М.М. Безруких, Т.А. Филиппова. – М.: Олма-Пресс, 2000. ➤ Уроки здоровья / Под ред. С.М.Чечельницкой. ➤ Воспитание здорового ребенка / М.Д. Маханева. – М.: Аркти, 1997. ➤ Современные методики оздоровления детей дошкольного возраста в условиях детского сада / Л.В. Кочеткова. – М.: МДО, 1999. ➤ Здоровьесберегающие технологии воспитания в детском саду / Под ред. Т.С. Яковлевой. – М.: Школьная пресса, 2006. ➤ Растем здоровыми / В.А. Доскин, Л.Г. Голубева. – М.: Просвещение, 2002. ➤ ; «Развивающая педагогика оздоровления / В.Т. Кудрявцев, Б.Б. Егоров. – М.: Линка-пресс
<p>Программы, технологии и пособия по направлению «Социально-коммуникативное развитие</p>	<p>Элементы программ:</p> <ul style="list-style-type: none"> ➤ «Я – человек». – Козлова С.А. М.: Школьная Пресса, 2004. ➤ «Дружные ребята» / Р.С. Буре и др. – М.: Просвещение, 2002. ➤ «Одаренный ребенок» / Л.А. Венгер, О.М. Дьяченко и др. – М., 1995. ➤ «Юный эколог» // Николаева С.Н. В кн.: Юный эколог: Программа и условия ее реализации в дошкольном учреждении. - М., 1998. ➤ «Золотой ключик» / Г. Г. Кравцов, Е.Е. Кравцова, Е.Л. Бережняковская. – М., 1989. ➤ «Я-ТЫ-МЫ» / О.Л.Князева,Р.Б.Стеркина- М: Просвещение, 2008. ➤ «Наследие» /М.Ю.Новицкая – М: Линка-Пресс,2003. Нравственно-трудовое воспитание ребёнка- дошкольника. Пособие для педагогов. / Л.В.Куцакова. – М.: Владос, 2003. ➤ Экономическое воспитание дошкольников. Учебно-методическое пособие./ А.Д.Шатова. – М: Пед. общество России, 2005. ➤ Ребёнок за столом. Методическое пособие. Глава «Дежурство». / В.Г.Алямовская и др. – М: Сфера, 2005. ➤ Культура поведения за столом. Глава «Мы с Вовой дежури́м по столовой». / В.Г. Алямовская, К.Ю. Белая, В.Н. Зимонина и др.- М.: Ижица, 2004. ➤ Трудовое воспитание детей. Учебное пособие. / В.И. Логинова. – Ленинград, 1974. ➤ Конструирование и ручной труд в детском саду. Пособие для воспитателей / Л.В. Куцакова. – М: Просвещение, 1990. ➤ Беседы с дошкольниками о профессиях. / Т.В. Потапова – М: Сфера,2005. (Серия «Вместе с дошкольниками»). ➤ Рукотворный мир. Сценарии игр-занятий для

	<p>дошкольников. / О.В.Дыбина. –М: Сфера, 2001.</p> <ul style="list-style-type: none"> ➤ Чудесные поделки из бумаги. Книга для воспитателей детского сада. / З.А. Богатеева. – М.: Просвещение, 1992. ➤ Ознакомление дошкольников с секретами кухни. Сценарии игр-занятий. / Под ред.О.В.Дыбиной. – М: Сфера, 2003. ➤ 19. Конструирование из природного материала. / Л.А. Парамонова. – М: Карапуз. ➤ 20. Кукольный домик (детское рукоделие). / Л.В. Пантелеева. – М: Карапуз, 2005. ➤ 21. Печворк (аппликация и поделки из лоскутков)./ Л.В.Пантелеева. – М: Карапуз. ➤ 22. Тематический словарь в картинках. Мир человека. Современные профессии. К программе « Я-человек». К.П. Нефёдова. – М: Школьная пресса, 2008. ➤ 23. Лото « Кем быть?». Игра для детей 5-7 лет. – М.: ОАО « Московский комбинат игрушек», 1999
	<p>.</p>
<p>Программы, технологии и пособия по направлению «Речевое развитие».</p>	<ul style="list-style-type: none"> □ Арушанова А.Г. Речь и речевое общение детей: Книга для воспитателей детского сада. – М.: Мозаика-Синтез, 1999. □ Бондаренко А.К. Дидактические игры в детском саду. – М.: Просвещение, 1985. □ Грамматические игры в детском саду: Методические рекомендации в помощь воспитателям дошкольных учреждений / Сост. Г.И. Николайчук. – Ровно, 1989. □ Занятия по развитию речи в детском саду / Под ред. О.С. Ушаковой. – М.: Просвещение, 1993. □ Илларионова Ю.Г. Учите детей отгадывать загадки. – М.: Просвещение, 1985. □ Литература и фантазия / Сост. Л.Е. Стрельцова. – М.: Просвещение, 1992. □ Максаков А.И. Воспитание звуковой культуры речи у детей дошкольного возраста. – М.: 1987. □ Максаков А.И., Тумакова Г.А. Учите, играя. – М.: Просвещение, 1983. □ Придумай слово. Речевые игры и упражнения для дошкольников / Под ред. О.С. Ушаковой. – М.: Просвещение, 1966. □ Скажи по-другому / Речевые Игры, упражнения, ситуации, сценарии / Под ред. О.С. Ушаковой. – Самара, 1994. □ Тумакова Г.А. Ознакомление дошкольников со звучащим словом. – М.: Просвещение, 1991. □ Учимся общаться с ребенком: Руководство для воспитателя дет. сада / В.А. Петровский, А.М. Виноградова, Л.М. Кларина и др. – М.: Просвещение, 1993. □ Гриценко З. Пришли мне чтения доброго...: Методические рекомендации по детской литературе для работающих с детьми 4-6 лет. – М., 1997. □ Гурович Л., Береговая Л., Логинова В. Ребенок и книга. – СПб., 1996. □ Крылова Н., Иванова В. Несколько советов педагогу. //

	<p>Дошкольное воспитание. – 1994. - № 6.</p> <ul style="list-style-type: none"> □ Ушакова О.С. Знакомим дошкольников с литературой. – М.: Сфера, 1998. □ Ушакова О.С. Знакомим дошкольников 3-5 лет с литературой. – М., 2010. □ Ушакова О.С. Знакомим дошкольников 5-7 лет с литературой. – М., 2010.
<p>Программы, технологии и пособия по направлению «Познавательное развитие»</p>	<p>Гризик Т. Познавательное развитие детей 4-5 лет. – М., 1997.</p> <ul style="list-style-type: none"> ➤ Дьяченко О.М. Понимаете ли вы своего ребенка? Советы психолога: Кн. для родителей. – М.: просвещение, Учебная литература, 1996. ➤ Ерофеева Т. Изучение возможностей интеллектуального развития ребенка в семье // Современная семья: проблемы и перспективы. – Ростов-на-Дону, 1994. <p>возраста (на материале обучения математике) // Проблемы дошкольного образования: Материалы научной конференции. – М., 1994.</p> <ul style="list-style-type: none"> ➤ Ерофеева Т. Использование игровых проблемно-практических ситуаций в обучении дошкольников элементарной математике // Дошк. воспитание. – 1996. - № 2. – С. 17. ➤ Ерофеева Т. Психолого-педагогическое изучение особенностей организации занятий с детьми в условиях вариативного обучения // Повышение эффективности воспитания детей дошкольного возраста. – Шадринск, 1992. ➤ Логика и математика для дошкольников / Автор-сост. Е.А. Носова, Р.Л. Непомнящая / (Библиотека программы «Детство»). – СПб.: Акцидент, 1997. ➤ Математика от трех до шести / Сост. З.А. Михайлова, Э.Н. Иоффе. – СПб.: Акцидент, 1996. ➤ Михайлова З.Л. Игровые задачи для дошкольников. – СПб.: Детство-Пресс, 1999. ➤ Младший дошкольник в детском саду. Как работать по программе «Детство» / Сост. и ред. Т.И. Бабаева, М.В. Крулехт, З.А. Михайлова. – СПб.: Детство-Пресс, 2008. ➤ Новикова В.П. Математика в детском саду. Подготовительная группа. – М.: Мозаика-Синтез, 2008. ➤ Новикова В.П. Математика в детском саду. Старшая группа. – М.: Мозаика-Синтез, 2008. ➤ Новикова В.П. Математика в детском саду. Средняя группа. – М.: Мозаика-Синтез, 2008. ➤ Новикова В.П. Математика в детском саду. Младшая группа. – М.: Мозаика-Синтез, 2008. ➤ Новикова В.П., Тихонова Л.И. Воспитание ребенка-дошкольника. – М.: Владос, 2008. ➤ Образовательная работа в детском саду по программе «Развитие»: Методическое пособие для воспитателей дошкольных учреждений. – М., 1996. ➤ План-программа образовательно-воспитательной работы в детском саду / Под ред. З.А. Михайловой. – СПб.: Акцидент,

	<p>1997.</p> <ul style="list-style-type: none"> ➤ Проблемы формирования познавательных способностей в дошкольном возрасте (на материале овладения действиями пространственного моделирования): Сб. научных трудов / Под ред. Л.А. Венгера. – М., 1980. ➤ Протасова Е.Ю., Родина Н.М. Познание окружающего мира с детьми 3-7 лет. – М., 2009. ➤ Развивающие занятия с детьми 2-3 лет / Под ред. Л.А. Парамоновой. – М.: ОЛМА Медиа Групп, 2008. ➤ Развивающие занятия с детьми 3-4 лет / Под ред. Л.А. Парамоновой. – М., 2009.
<p>Программы, технологии и пособия пособий по направлению «Художественно-эстетическое развитие»</p>	<ul style="list-style-type: none"> ➤ Тарасова К.В., Рубан Т.Г. Дети слушают музыку: методические рекомендации к занятиям с дошкольниками по слушанию музыки. – М.: Мозаика-синтез, 2001. ➤ Фольклор – музыка – театр: Программы и конспекты занятий для педагогов дополнительного образования, работающих с дошкольниками: Программ.-метод. пособие / под ред. С. И. Мерзляковой. – М.: Гуманит. Изд. центр ВЛАДОС, 2003г. – 216 с.: ил. – (Воспитание и доп. образование детей) ➤ Трубникова М. А. «Играем в оркестре по слуху». – М.: Центр «Гармония», 1994. ➤ Т.Ф. Коренева «Музыкально - ритмические движения для детей дошкольного и младшего школьного возраста» в 2 частях. – Учеб.-метод. Пособие. – (Воспитание и дополнительное образование детей). – ➤ (Б-ка музыкального руководителя и педагога музыки). - М.: Гуманит. изд. центр «ВЛАДОС», 2001. – ч 1. – 112с.: ноты. ➤ Методическое обеспечение программы В.А. Петровой «Малыш»: ➤ В.А. Петрова МУЗЫКА-МАЛЫШАМ. – М.: Мозаика-Синтез, 2001. ➤ В.А. Петрова «Мы танцуем и поем». – М.: «Карапуз», 1998.
<p>Программы, технологии и пособия по образовательной области «Социально-коммуникативное развитие»</p>	<ul style="list-style-type: none"> □ Бондаренко А.К. Дидактические игры в детском саду. – М.: Просвещение, 1991. □ Смирнова Е.О., Богуславская З.М. Развивающие игры для детей. – М.: Просвещение, 1991. □ Михайленко И.Я., Короткова Н.А. Игра с правилами в дошкольном возрасте. – М.: Сфера, 2008. □ Михайленко И.Я., Короткова Н.А. Как играть с ребенком? – М.: Сфера, 2008. □ Белая К.Ю., Кондрыкинская Л.А. Патриотическое воспитание. (Учебно-методическое пособие). – М.: Элли-Кудиц, 2002. □ Буре Р. Воспитание у дошкольников социальных норм поведения в деятельности на занятиях. Социальное развитие ребенка: Спецкурс. / Под ред. О.Л. Зверевой. – М., 2004. □ Буре Р. Основные положения программы воспитания

- гуманных чувств и отношений у дошкольников. Дошкольное образование: история, традиции, проблемы и перспективы развития. Сборник научных трудов. – М., 1997.
- Буре Р., Островская Л. Воспитатель и дети. – М., 1979.
 - Козлова С.А. «Я – человек». Программа социального развития ребенка. – М.: Школьная Пресса, 2003.
 - Кондрыкинская Л.А. Дошкольникам о Москве. – М.: Ижица, 2004.
 - Кондрыкинская Л.А. Занятия по патриотическому воспитанию в детском саду. – М.: ТЦ Сфера, 2010.
 - Кондрыкинская Л.А., Вострухина Т.Н. Дошкольникам о защитниках Отечества. – М.: ТЦ Сфера, 2005.
 - Рылеева Е.В. «Открой себя». Программа развития самосознания дошкольников в речевой активности. – М.: Гном-Пресс, 1999.
 - Основы безопасности детей дошкольного возраста. / Н.Н. Авдеева, О.Л. Князева, Р.Б. Стеркина. М.: Просвещение, 2007.
 - Безопасность: Учебное пособие по основам безопасности жизнедеятельности детей старшего дошкольного возраста. / Н.Н. Авдеева, О.Л. Князева, Р.Б. Стеркина. – М.: ООО «Издательство АСТ-ЛТД», 1998. – 160 с.
 - Белая К.Ю. Я и моя безопасность. Тематический словарь в картинках: Мир человека. – М.: Школьная Пресса, 201
- Безопасность на улицах и дорогах: Методическое пособие для работы с детьми старшего дошкольного возраста / Н.Н. Авдеева, О.Л. Князева, Р.Б. Стеркина, М.Д. Маханева. – М.: ООО «Издательство АСТ-ЛТД», 1997.
- Как обеспечить безопасность дошкольников: Конспекты занятий по основам безопасности детей дошкольного возраста: Кн. для воспитателей детского сада. / К.Ю. Белая, В.Н. Зимонина, Л.А. Кондрыкинская и др. – 5-е изд. – М.: Просвещение, 2005. – 24 с.
 - Обучение детей дошкольного возраста правилам безопасного поведения на дорогах / Региональный стандарт Мин. образования Республики Татарстан. / Л.А. Артемьева, Ю.Д. Мисянин и др. – Казань, 1995.
 - Семенюк В.И., Владимиров Н.В. Изучение правил дорожного движения: Кн. для учителя. – Мн.: Нар. асвета, 1996.
 - Стеркина Р.Б. Основы безопасности детей дошкольного возраста. – М.: Просвещение, 2000.
 - Твоя безопасность: Как себя вести дома и на улице. Для средн. И ст. возраста: Кн. для дошкольников, воспитателей д/сада и родителей. / К.Ю. Белая, В.Н. Зимонина, Л.А. Кондрыкинская и др. - М.: Просвещение, 2005.
 - Храмцова Т.Г. Воспитание безопасного поведения в быту детей дошкольного возраста. Учебное пособие. – М.: Педагогическое общество России, 2005.
 - Дошкольник и экономика. Программа. / А.Д.Шатова – М.: МИПКРО, 1996.
 - Дошкольник и рукотворный мир. Пед.технология. / М.В.Крулехт. – СПб.: Детство-Пресс, 2003.

	<ul style="list-style-type: none"> ➤ Дошкольник и труд. Учебно-методическое пособие. / Р.С.Буре. – СПб.: Детство-Пресс, 2004. ➤ Нравственно- трудовое воспитание детей в детском саду. / Под редакцией Р.С. Буре. – М.: Просвещение, 1987. ➤ Воспитание дошкольника в труде. / Под ред. В.Г. Нечаевой. – М.: Просвещение, 1974, 1980, 1983. ➤ Воспитание детей дошкольного возраста в процессе трудовой деятельности. Учебное пособие для пед.институтов. / Д.В. Сергеева. – М.: Просвещение, 1987. ➤ Учите детей трудиться. / Р.С. Буре, Г.Н. Година. – М., 1983.

Перечень методической литературы используемый в работе с детьми компенсирующей группы раннего возраста

<p>Перечень программ и технологий</p>	<ol style="list-style-type: none"> 1. Программа «Вместе растем и играем» авторы Сечкина О.К., Чичигина О.И., Умярова Е.Ю. имеющую рецензию Миниярова В.И. заведующего кафедрой педагогической психологии ПГСГА доктора педагогических наук, Клюевой Т.Н. директора Регионального социопсихологического центра, кандидата педагогических наук. Г. Самара 2011 2. Авторская программа «Растем вместе» авторы Башкирова Е.В.заведующий, Ибраева Р.И. педагог Психолог (на рецензии в СИПКРО)
<p>Перечень пособий</p>	<ol style="list-style-type: none"> 1. Айрих О.А. Эмоциональное развитие детей: занятия в первой младшей группе, дидактические игры, работа с семьёй/ авт.-сост. О.А.Айрих. – Волгоград: Учитель, 2008. 2. Диагностическое обследование детей раннего и младшего дошкольного возраста/Под ред. Н.В.Серебряковой – СПб.: КАРО, 2008. 3. Галигузова Л.Н. Развитие игровой деятельности. Игры и занятия с детьми 1-3 лет. – М.: Мозаика-Синтез, 2008. 4. Зенгелидзе В.Я. Коррекция нарушений эмоционально-личностного развития детей в условиях ДОУ //Справочник старшего воспитателя дошкольного учреждения №10,2008.с.28. 5. Кожина А.Л. Психолого-педагогическая помощь семье в адаптации ребенка к детскому саду// Справочник старшего воспитателя №8, 2009 с.55. 6. Комплексное сопровождение детей 2-4 лет с речевыми нарушениями: диагностика, планирование. Рекомендации, конспекты занятий, лингвистический материал/ авт.-сост. С.Ю.Шерстобитова. – Волгоград: Учитель, 2009. 7. Кроха: Пособие по воспитанию, обучению и развитию детей до трёх лет./Григорьева Г.Г., Кочетова Н.П., Сергеева Д.В. и др. – 4-е изд., перераб.- М.: Просвещение, 2001. 8. Лапина И.В. Адаптация детей при поступлении в детский сад: программа, психолого-педагогическое сопровождение, комплексные занятия/ И.В.Лапина. – Волгоград: Учитель, 2010. 9. Приказ Министерства образования и науки Российской Федерации от 23 ноября 2009г. № 655 «Федеральные государственные требования к структуре основной общеобразовательной программы дошкольного образования». 10. Смирнова Е.О., Ермолова Т.В., Мещерякова С.Ю. Развитие предметной деятельности и познавательных способностей. Игры и занятия с детьми

раннего возраста. – М.: Мозаика-Синтез, 2008. 11. Смирнова Е.О., Галигузова Л.Н., Мещерякова С.Ю. Первые шаги. Программа воспитания и развития детей раннего возраста. – М.: Мозаика-Синтез, 2007. 12. Шахова Т.Ю., Французова О.А. Игровой практикум для родителей// Справочник старшего воспитателя №11, 2009 с.71.
--

3.3. Организация режима пребывания детей в образовательном учреждении

Режим дня в группах устанавливается СанПиН 2.4. 1.3147-13 «Санитарно-эпидемиологические требования к дошкольным группам, размещением в жилых помещениях жилищного фонда»

Общие требования к режиму:

Режим дня должен соответствовать возрастным особенностям детей и способствовать их гармоничному развитию. Максимальная продолжительность непрерывного бодрствования детей 3—8 лет составляет 5,5—6 часов, до 3 лет — в соответствии с медицинскими рекомендациями.

Дневной сон

Продолжительность дневного сна для детей дошкольного возраста составляет 2 часа.

Двигательный режим

Двигательный режим, физические упражнения и закаливающие мероприятия осуществляются с учетом состояния здоровья, возраста детей и времени года.

Модель двигательного режима

Деятельность	Группа			
	Младшая	Средняя	Старшая	Подготовительная к школе
Подвижные игры во время приема детей				
Утренняя гимнастика	Ежедневно 3 — 5 мин	Ежедневно 5 — 7 мин	Ежедневно 7 — 10 мин	Ежедневно 10— 12 мин
Физкультминутки	2 — 3 мин	2 — 3 мин	2 — 3 мин	2 — 3 мин
Музыкально-ритмические движения	Непосредственно образовательная деятельность по музыкальному развитию 6 — 8 мин	НОД по музыкальному развитию 8— 10 мин	НОД по музыкальному развитию 10 — 12 мин	НОД по музыкальному развитию 12 — 15 мин
Непосредственно образовательная деятельность по физическому развитию (2 в зале, 1 на улице)	2 раза в неделю 10 — 15 мин	3 раза в неделю 15 — 20 мин	3 раза в неделю 15 — 20 мин	3 раза в неделю 25 — 30 мин
Подвижные игры: сюжетные, бессюжетные,	Ежедневно не менее двух игр по 5	Ежедневно не менее	Ежедневно не менее	Ежедневно не менее двух игр по 10 — 12

игры-забавы, соревнования, эстафеты, аттракционы	— 7 мин	двух игр по 7 — 8 мин	двух игр по 8 — 10 мин	мин
Оздоровительные мероприятия: гимнастика пробуждения, дыхательная гимнастика	Ежедневно 5 мин	Ежедневно 6 мин	Ежедневно 7 мин	Ежедневно 8 мин
Физические упражнения и игровые задания: артикуляционная, пальчиковая, зрительная гимнастика	Ежедневно, сочетая упражнения по выбору 3 — 5 мин	Ежедневно, сочетая упражнения по выбору 6 — 8 мин	Ежедневно, сочетая упражнения по выбору 8 — 10 мин	Ежедневно, сочетая упражнения по выбору 10 — 15 мин
Физкультурный досуг	1 раз в месяц по 10 — 15 мин	1 раз в месяц по 15— 20 мин	1 раз в месяц по 25 — 30 мин	1 раз в месяц по 30 — 35 мин
Спортивный праздник	2 раза в год по 10 — 15 мин	2 раза в год по 15— 20 мин	2 раза в год по 25— 30 мин	2 раза в год по 30— 35 мин
Самостоятельная двигательная деятельность детей в течение дня	Ежедневно. Характер и продолжительность зависят от индивидуальных данных и потребностей детей. Проводится под руководством воспитателя			

«Организация прогулок»

Суммарная продолжительность ежедневных прогулок в течение дня составляет 3—4 часа. Продолжительность прогулки определяется воспитателем в зависимости от климатических условий.

Прогулки организовываются 2 раза в день: в первую половину дня и во вторую половину дня — после дневного сна или перед уходом детей домой.

Для организации прогулок используются оборудованные детские площадки. Допускается использование внутридомовых территорий, скверов и парков.

Образовательная деятельность

При реализации образовательной программы (части образовательной программы), за исключением игровой, познавательно-исследовательской, художественно-творческой деятельности, продолжительность занятий составляет: для детей от 3 до 4 лет — не более 15 минут, для детей от 4 до 5 лет — не более 20 минут, для детей от 5 до 6 лет — не более 25 минут, для детей от 6 до 8 лет — не более 30 минут. Занятия рекомендуется организовывать в первой половине дня. Перерывы между такими занятиями должны составлять не менее 10 минут. В середине занятия проводят физкультминутку.

При осуществлении образовательной деятельности в иных организационных формах (в виде игровой, познавательно-исследовательской, художественно-творческой деятельности, в том числе в форме мастерских, секций, экскурсий) продолжительность занятий не регламентируется».

В течение дня во всех возрастных группах предусмотрен определенный баланс различных видов деятельности

**Недельный объем непосредственно образовательной деятельности с детьми
в СП «Аленушка» ГБОУ СОШ с. Исаклы
на 2014-2015 учебный год**

Направления развития	Образовательный компонент	Ясельная группа	Ясельная группа (компенсирующая)	2-ая младшая группа	Средняя группа	Старшая группа	Старшая лог. группа	Подготовит. лог. группа
Познавательно-речевое развитие	Со строительным материалом	1 (9 мин)	1 (9 мин)	-	-	-	-	-
	С дидактическим материалом	2 (18 мин)	2 (18 мин)	-	-	-	-	-
	ФЭМП	-	-	1 (15 мин)	1 (20 мин)	1 (25 мин)	1 (25 мин)	2 (60 мин)
	Развитие речи	-	-	0,5	0,5	1 (25 мин)		
	Ознакомление с художественной литературой	-	-	0,5 (15 мин)	0,5 (20 мин)	1 (25 мин)	1 (25 мин)	1 (30 мин)
	Коррекционные занятия с логопедом	-	-	-	-	-	4 (100 мин)	5 (150 мин)
Социально-коммуникативное	Ознакомление с окружающим миром	-	-	1 (15 мин)	1 (20 мин)	1 (25 мин)	-	-
	Расширение ориентировки в	3 (27 мин)	3 (27 мин)	-	-	-	-	-

	окужающ ем и развитие речи							
Художественно-эстетическое	Рисование	-	-	0,5	0,5	2 (50 мин)	2 (25 мин)	2 (60 мин)
	Аппликация	-	-	0,5 (15 мин)	0,5 (20 мин)	0,5	0,5	0,5
	Лепка	-	-	0,5	0,5	0,5 (25 мин)	0,5 (25 мин)	0,5 (30 мин)
	Конструирование	-	-	0,5 (15 мин)	0,5 (20 мин)	1 (25 мин)	1 (25 мин)	1 (30 мин)
	Музыка	2 (18 мин)	2 (18 мин)	2 (30 мин)	2 (40 мин)	2 (50 мин)	2 (50 мин)	2 (60 мин)
Физическое	Физическая культура/развитие движений	2 (18 мин)	2 (18 мин)	3 (45 мин)	3 (60 мин)	3 (75 мин)	3 (75 мин)	3 (90 мин)
Объем непосредственно образовательной деятельности		10 (90 мин)	10 (90 мин)	10 (150 мин)	10 (200 мин)	13 (325 мин)	15 (375 мин)	17 (510 мин)

СЕТКА НОД
СП «Детский сад «Аленушка»» ГБОУ СОШ с. Исаклы
на 2014-2015 учебный год

Дни недели	1-ая младшая группа «Кроха»	2-ая мл. группа «Сказка»	средняя группа «Солнышко»	старшая группа «Радуга»	старшая лог. гр. «Земляничка»	подгот лог. гр. «Веселые друзья»
Понедельник	1. Познавательное развитие 9.30-9.39 2-ая половина дня	1.Речевое развитие 9.30-9.45 2-ая половина дня 2.Художественно-	1. Речевое развитие 9.30-9.50 2.Физическое развитие 10.00-10.20	1. Речевое развитие 9.30-9.55 2.Познавательное развитие 10.05-10.30	1. Физическое развитие 9.30-9.55 2. Речевое развитие /Речевое	1. Речевое развитие/ речевое развитие 9.15-9.45 2. Речевое развитие/ речевое

	Социально-коммуникативное развитие 16.00-16.09	эстетическое развитие 16.00-16.15			развитие 10.05-10.30 3. Речевое развитие /Речевое развитие 10.40-11.05	развитие 9.55-10.25 3. Физическое развитие 10.35-11.05
Вторник	1.Речевое развитие 9.30-9.39 2-ая половина дня Физическое развитие 16.00-16.09	1.Социально - коммуникативное развитие 9.30-9.45 2-ая половина дня 2.Физическое развитие 16.00-16.15	1.Познавательное развитие 9.30-9.50 2.Художественно-эстетическое развитие 10.00-10.20	1.Речевое развитие 9.30-9.55 2.Художественно-эстетическое развитие 10.05-10.30 3.Физическое развитие 10.40-11.05	1. Познавательное развитие / Речевое развитие 9.30-9.55 2. Речевое развитие / Познавательное развитие 10.05-10.30 3. Познавательное развитие 10.40-11.05	1.Художественно-эстетическое развитие 9.15-9.45 2. Познавательное развитие/ речевое развитие 9.55-10.25 3. Речевое развитие/ познавательное развитие 10.35-11.05 2-я половина дня Социально-коммуникативное развитие 16.00-16.30

<p>Среда</p>	<p>1.Художественно-эстетическое развитие 9.30-9.39</p> <p>2-ая половина дня Познавательное развитие 16.00-16.09</p>	<p>1.Познавательное развитие 9.30-9.45</p> <p>2-ая половина дня 2.Художественно-эстетическое развитие 16.00-16.15</p>	<p>1.Физическое развитие 9.30-9.50</p> <p>2.Художественно-эстетическое развитие 10.00-10.20</p>	<p>1.Познавательное развитие 9.30-9.55</p> <p>2.Художественно-эстетическое развитие 10.05-10.30</p> <p>2-ая половина дня 3. Художественно-эстетическое развитие 16.00-16.25</p>	<p>1.Речевое развитие / Художественно-эстетическое развитие 9.30-9.55</p> <p>2. Художественно-эстетическое развитие 10.05-10.30</p> <p>3. Художественно-эстетическое развитие / Речевое развитие 10.40-11.05</p>	<p>1 Речевое развитие /Художественно-эстетическое развитие 9.15-9.45</p> <p>2. Художественно-эстетическое развитие / Речевое развитие 9.55-10.25</p> <p>3. Физическое развитие 10.35-11.05</p> <p>2-ая половина дня Познавательное развитие 16.00-16.30</p>
<p>Четверг</p>	<p>1.Художественно-эстетическое развитие 9.30-9.39</p> <p>2-ая половина дня Речевое развитие 16.00-16.09</p>	<p>1. Художественно-эстетическое развитие 9.30-9.45</p> <p>2-ая половина дня Художественно-эстетическое развитие 16.00-16.15</p>	<p>1.Художественно-эстетическое развитие 9.30-9.50</p> <p>2 Познавательное развитие 10.00-10.20</p>	<p>1 Социально-коммуникативное развитие 9.30-9.55.</p> <p>2. Художественно-эстетическое развитие 10.05-10.30</p> <p>3.Физическое развитие</p>	<p>1Речевое развитие / Художественно-эстетическое развитие 9.30-9.55</p> <p>2. Физическое развитие 10.05-10.30</p>	<p>1.Речевое развитие/ Познавательное развитие 9.15-9.45</p> <p>2. Познавательное развитие / Речевое развитие 9.55-10.25</p> <p>3 Художественно-</p>

				10.40-11.05	3. Художественно-эстетическое развитие / Речевое развитие 10.40-11.05	эстетическое развитие 10.35-11.05
Пятница	1. Познавательное развитие 9.30-9.39 2-ая половина дня Физическое развитие 16.00-16.09	1 Художественно-эстетическое развитие 9.30-9.45 2-ая половина дня 2. Физическое развитие 16.00-16.15	1. Художественно-эстетическое развитие 9.30-9.50 2. социально-коммуникативное развитие 10.00-10.20	1. Художественно-эстетическое развитие 9.30-9.55 2. Социально-коммуникативное развитие 10.05-10.30	1. Художественно-эстетическое развитие 9.30-9.55 2. Художественно-эстетическое развитие 10.05-10.30 3. Социально-коммуникативное развитие 10.40-11.05	1. Речевое развитие/ Художественно-эстетическое развитие 9.15-9.45 2. Художественно-эстетическое развитие / Речевое развитие 9.55-10.25 3. Художественно-эстетическое развитие 10.35-11.05

Виды детской деятельности в течение дня

Возраст	Регламентированная деятельность, мин	Нерегламентированная деятельность, ч	
		Совместная	Самостоятельная

2 — 3 года	2 по 10	7—7,5	3 [^]
3 — 4 года	2 по 15	7—7,5	3—4
4 — 5 лет	2 по 20	7	3—3,5
5 — 6 лет	2—3 по 20—25	6—6,5	2,5—3,5
6 — 7 лет	3 по 30	5,5—6	2,5—3

Планирование воспитательно-образовательного процесса осуществляется в соответствии с годовым циклом тем (комплексно-тематический принцип)

Тематический план работы в младших дошкольных группах

Месяц	Тематика недели	
Сентябрь	1 неделя	Листопад! Листопад! Листья желтые летят
	2 неделя	Во саду ли в огороде
	3 неделя	Наши алые цветки раскрывают лепестки
	4 неделя	Поход в лес
Октябрь	1 неделя	То березка, то рябинка. Куст ракиты над рекой
	2 неделя	Птиц в стайки собираются
	3 неделя	Мой любимый детский сад
	4 неделя	Магазин одежды
Ноябрь	1 неделя	Мяу, мяу, гав и другие
	2 неделя	Городок игрушек
	3 неделя	С новосельем
	4 неделя	Наш семейный альбом
Декабрь	1 неделя	Вот пришла зима серебристая
	2 неделя	В гости к доктору Айболиту
	3 неделя	Почему дикий животных называют дикими?
	4 неделя	Что за праздник – Новый год
Январь	1 неделя	Рождественские праздники
	2 неделя	Покатились санки прямо с горки вниз
	3 неделя	На чем люди ездят
	4 неделя	Грамотный пешеход
Февраль	1 неделя	Десять птичек- стайка
	2 неделя	Мамины помощники
	3 неделя	Мы поздравляем наших пап!

	4 неделя	Где ты живешь?
Март	1 неделя	Ярче солнышко свети, весна - красна, приходи!
	2 неделя	Мамы всякие нужны
	3 неделя	Масленица вот уж зимушка проходит
	4 неделя	Мы идем в театр
Апрель	1 неделя	Земля – наш дом
	2 неделя	Маленькие и большие звездочки
	3 неделя	Кем быть? Или Все работы хороши
	4 неделя	Стоит на окошке цветов-огонек
Май	1 неделя	Осьминожки и все, все, все
	2 неделя	День памяти – 9 мая
	3 неделя	Шестиногие малышки
	4 неделя	Леса, поля и реки – все Родина моя
Июнь	1 неделя	Ребенок в мире людей
	2 неделя	Спорт и здоровье
	3 неделя	Веселые почемучки
	4 неделя	Азбука безопасности
Июль	1 неделя	Веселые игры и забавы
	2 неделя	Экологическая сказка
	3 неделя	В гостях у сказки
	4 неделя	Волшебный мир интересных дел
Август	1 неделя	Я экспериментирую
	2 неделя	Любимые игры
	3 неделя	Оч.умелые ручки
	4 неделя	Я и моя безопасность

Тематический план работы в старших дошкольных группах

Месяц		Тематика недели
Сентябрь	1 неделя	День знаний. Осень
	2 неделя	Овощи и фрукты
	3 неделя	Цветы
	4 неделя	Растения леса
Октябрь	1 неделя	Деревья и кустарники
	2 неделя	Перелетные птицы
	3 неделя	Детский сад
	4 неделя	Одежда-обувь
Ноябрь	1 неделя	Домашние животные
	2 неделя	Игра-игрушки

	3 неделя	Посуда-мебель
	4 неделя	Семья
Декабрь	1 неделя	Красавица Зима
	2 неделя	Здоровье. Что это такое?
	3 неделя	Дикие животные
	4 неделя	Новый год
Январь	1 неделя	Народные праздники
	2 неделя	Зимние забавы
	3 неделя	Транспорт
	4 неделя	Человек. Правила дорожного движения
Февраль	1 неделя	Птицы домашние и дикие
	2 неделя	Техника в жизни человека
	3 неделя	Защитники Отечества
	4 неделя	Жилье
Март	1 неделя	Весна
	2 неделя	О любимых мамах
	3 неделя	Масленица
	4 неделя	Театр
Апрель	1 неделя	Земля – наш дом
	2 неделя	Космос
	3 неделя	Профессии
	4 неделя	Комнатные растения
Май	1 неделя	Обитатели моря
	2 неделя	День памяти – 9 мая
	3 неделя	Насекомые
	4 неделя	Мой родной край
Июнь	1 неделя	Ребенок в мире людей
	2 неделя	Спорт и здоровье
	3 неделя	Веселые почемучки
	4 неделя	Азбука безопасности
Июль	1 неделя	Веселые игры и забавы
	2 неделя	Экологическая сказка
	3 неделя	В гостях у сказки
	4 неделя	Волшебный мир интересных дел
Август	1 неделя	Я экспериментирую
	2 неделя	Любимые игры
	3 неделя	Оч.умелые ручки
	4 неделя	Я и моя безопасность

**Тематический план работы в старших группах компенсирующей
направленности**

Месяц		Тематика недели
Сентябрь	1 неделя	Обследование устной речи (проведение мониторинга)
	2 неделя	
	3 неделя	«Осенняя картина».
	4 неделя	«Овощной калейдоскоп». (Овощи)
Октябрь	1 неделя	«Фруктовая сказка» (Фрукты)
	2 неделя	«Витаминная семейка» (Сад-огород)
	3 неделя	«Золотая осень» (Осень)
	4 неделя	Лес. Грибы. Ягоды. «В гостях у Лесовичка»
Ноябрь	1 неделя	«Я человек»
	2 неделя	«Ателье мод» (Одежда)
	3 неделя	«Магазин обуви и головных уборов» (Обувь и головные уборы)
	4 неделя	«Федорино горе» (посуда)
Декабрь	1 неделя	«Зимушка-зима»
	2 неделя	«Неделя здоровья (детский сад) «В здоровом теле – здоровый дух»
	3 неделя	«Мебельный салон» (мебель)
	4 неделя	Скоро праздник «Новый год»
Январь	1 неделя	Обследование устной речи (отслеживание динамики)
	2 неделя	
	3 неделя	Зимние забавы: рождество, крещение, святки
	4 неделя	«У кормушки» (Зимующие птицы)
Февраль	1 неделя	«В мире животных»

		(дикие животные)
	2 неделя	«Скотный двор»
	3 неделя	«Наша армия сильна»
	4 неделя	«Птичий двор» (домашние птицы)
Март	1 неделя	«Весна идет весне дорогу»
	2 неделя	8 марта – «Моя мама лучше всех»
	3 неделя	«Мы поедим, мы помчимся» (транспорт)
	4 неделя	«Семейная фотография» (неделя психологии)
Апрель	1 неделя	«Вестники весны» (перелетные птицы)
	2 неделя	«Покорение космоса»
	3 неделя	«Все работы хороши» Профессии, инструменты
	4 неделя	«Откуда хлеб пришел?» (неделя добра)
Май	1 неделя	«Мой родной край» (День победы)
	2 неделя	«Летнее путешествие» Лето, цветы, путешествия
	3 неделя	«Чей дом под кустом?» Обследование устной речи (отслеживание динамики)
	4 неделя	
Июнь	1 неделя	Ребенок в мире людей
	2 неделя	Спорт и здоровье
	3 неделя	Веселые почемучки
	4 неделя	Азбука безопасности
Июль	1 неделя	Веселые игры и забавы
	2 неделя	Экологическая сказка
	3 неделя	В гостях у сказки
	4 неделя	Волшебный мир интересных дел
Август	1 неделя	Я экспериментирую

	2 неделя	Любимые игры
	3 неделя	Оч.умелые ручки
	4 неделя	Я и моя безопасность

В СП «Детский сад «Аленушка» разработана форма календарного планирования для педагогов, планирование всех педагогов осуществляется в единой табличной форме:

Непосредственно образовательная деятельность	Образовательная деятельность в режимных моментах	Организация предметно-развивающей среды для самостоятельной деятельности детей	Взаимодействие с семьями воспитанников
Педагоги прописывают содержание психолого-педагогической работы по освоению образовательных областей детьми	Педагоги расписывают формы организации работы с детьми в режимных моментах	Создание условий для самостоятельной деятельности детей	Педагоги прописывают формы взаимодействия и сотрудничества с семьей по реализации программных задач

Максимально допустимый объем недельной образовательной нагрузки, включая реализацию дополнительных образовательных программ, для детей составляет:

- в младшей группе (дети четвертого года жизни) — 2 ч 45 мин;
- средней (дети пятого года жизни) — 4ч;
- старшей (дети шестого года жизни) — 6 ч 15 мин;
- подготовительной к школе (дети седьмого года жизни) — 8ч 30 мин.

С учетом данных требований составлен режим дня в разных возрастных группах. Примеры такого режима представлены на сайте ФИРО в форме Проекта основной общеобразовательной программы дошкольного образования.

Для групп компенсирующей направленности для работы с детьми, имеющими проблемы в развитии, условие режима дня — работа с детьми учителя-логопеда или учителя-дефектолога (специализация в соответствии с дефектом развития). Специалисты в течение недели проводят индивидуальные, подгрупповые занятия, в соответствии с индивидуальным образовательным маршрутом ребенка, и специализированные фронтальные занятия.

Количество фронтальных занятий определяется возрастом детей:

- 3—4 года — 1 занятие;
- 4—5 лет — 1—2 занятия;

— для детей старшего дошкольного возраста — 3 занятия компенсирующей направленности.

Вид специализированных фронтальных занятий соответствует образовательной области, в рамках которой проводится коррекционная работа, и предполагает интеграцию образовательных областей и взаимодействие специалистов с воспитателями. Кроме того, может включать организацию специальных коммуникативных тренингов, направленных на гармонизацию социально-психологического климата в группе и подготовку воспитанников к общению в условиях школы (1—2 раза в неделю).

Во вторую половину дня режим предполагает организацию специальной корректирующей гимнастики пробуждения и индивидуальных занятий воспитателя с ребенком или подгруппой детей в форме комплекса игр и игровых упражнений, составленных в соответствии с рекомендациями логопеда или дефектолога.

Режим дня
в группе детей раннего возраста с 1 до 2 лет
Холодный период

Наименование режимных моментов	Временной интервал	НО Д	Образовательная деятельность в режимные моменты	Самостоятельная детская деятельность	Взаимодействие с родителями
Доброе утро, малыш. Давайте поиграем.	7.30-8.20		Индивидуальная работа (коррекция, игра) – 10 мин Беседа, обучение приемам игры и т.д. – 20 мин	Игры – 20 мин	Беседы, консультации – 10 мин.
На зарядку становись!	8.20-8.25		Утренняя гимнастика – 5 мин		
Самостоятельная деятельность	8.25-8.35			игры, двигательная активность, конструктивная деятельность – 10 мин.	
Чтение художественной литературы	8.35-8.45		Активное слушание, беседа – 10 мин.		
Водичка, водичка, умой мое личико... Приятного аппетита!	8.45-9.20		КГН: мытье рук (потешки, алгоритм мытья рук) – 5 мин контроль осанки, показ, как правильно пользоваться столовыми приборами – 5	Прием пищи – 20 мин.	

			мин.		
Игры, самостоятельная деятельность детей	9.20-9.30			самостоятельные игры – 10 мин.	
НОД	9.30-9.39	9 мин			
Игры, самостоятельная деятельность детей	9.39-10.00		продуктивная деятельность, непосредственно организованные педагогические ситуации – 10 мин	самостоятельные игры – 11 мин	
Мы идем гулять	10.00-11.10		одевание на прогулку (алгоритм одевания, потешки) – 10 мин. наблюдение, беседа – 5 мин подвижная игра – 5 мин. индивидуальная работа по развитию движений – 5 мин	самостоятельные игры – 45 мин.	
Возвращение с прогулки, игры	11.10-11.20		Игра, беседа – 10 мин		
Водичка, водичка, умой мое личико... Приятного аппетита!	11.20-11.50		КГН: мытье рук (потешки, алгоритм мытья рук) – 5 мин контроль осанки, показ, как правильно пользоваться столовыми приборами – 5 мин.	Прием пищи – 20 мин.	
Подготовка ко сну. Дрема-час	11.50-15.00				
Потягушки!	15.00-15.30		гимнастика после сна- 5 мин	самостоятельная деятельность – 25 мин	
Приятного аппетита!	15.30-16.00		КГН – 5 мин.	самостоятельная деятельность – 25 мин	
НОД	16.00-16.09	9 мин			

Минутки игры	16.09-16.30		продуктивная деятельность, непосредственно организованные педагогические ситуации – 10 мин	самостоятельные игры – 11 мин	
Мы идем гулять	16.30-17.30		одевание на прогулку (алгоритм одевания, потешки) – 10 мин. наблюдение, беседа – 5 мин подвижная игра – 5 мин. индивидуальная работа по развитию движений – 5 мин	самостоятельные игры – 35 мин.	
Уход детей домой	до 17.30				Беседы, консультации – 10 мин.
Общее время (НОД + режимные моменты + взаимодействие с родителями по реализации Программы) – 425 мин. или 7ч. 5 мин.		18 мин	155 мин. или 2ч. 35 мин.	232 мин. или 3ч. 52 мин.	20 мин

**Режим дня
в группе детей раннего возраста с 1 до 2 лет (компенсирующая)
Холодный период**

Наименование режимных моментов	Временной интервал	НОД	Образовательная деятельность в режимные моменты	Самостоятельная детская деятельность	Взаимодействие с родителями
Доброе утро, малыш. Давайте поиграем.	7.30-8.20		Индивидуальная работа (коррекция, игра) – 10 мин Беседа, обучение приемам игры и т.д. – 20 мин	Игры – 20 мин	Беседы, консультации – 10 мин.
На зарядку становись!	8.20-8.25		Утренняя гимнастика – 5 мин		
Самостоятельна	8.25-8.35			игры,	

я деятельность				двигательная активность, конструктивная деятельность – 10 мин.	
Чтение художественной литературы	8.35-8.45		Активное слушание, беседа – 10 мин.		
Водичка, водичка, умой мое личико... Приятного аппетита!	8.45-9.20		КГН: мытье рук (потешки, алгоритм мытья рук) – 5 мин контроль осанки, показ, как правильно пользоваться столовыми приборами – 5 мин.	Прием пищи – 20 мин.	
Игры, самостоятельная деятельность детей	9.20-9.30			самостоятельные игры – 10 мин.	
НОД	9.30-9.39	9 мин			
Игры, самостоятельная деятельность детей	9.39-10.00		продуктивная деятельность, непосредственно организованные педагогические ситуации – 10 мин	самостоятельные игры – 11 мин	
Мы идем гулять	10.00-11.10		одевание на прогулку (алгоритм одевания, потешки) – 10 мин. наблюдение, беседа – 5 мин подвижная игра – 5 мин. индивидуальная работа по развитию движений – 5 мин	самостоятельные игры – 45 мин.	
Возвращение с прогулки, игры	11.10-11.20		Игра, беседа – 10 мин		
Водичка, водичка, умой мое личико... Приятного аппетита!	11.20-11.50		КГН: мытье рук (потешки, алгоритм мытья рук) – 5 мин контроль осанки,	Прием пищи – 20 мин.	

			показ, как правильно пользоваться столовыми приборами – 5 мин.		
Подготовка ко сну. Дрема-час	11.50-15.00				
Потягушки!	15.00-15.30		гимнастика после сна- 5 мин	самостоятельная деятельность – 25 мин	
Приятного аппетита!	15.30-16.00		КГН – 5 мин.	самостоятельная деятельность – 25 мин	
НОД	16.00-16.09	9 мин			
Минутки игры	16.09-16.30		продуктивная деятельность, непосредственно организованные педагогические ситуации – 10 мин	самостоятельные игры – 11 мин	
Мы идем гулять	16.30-17.30		одевание на прогулку (алгоритм одевания, потешки) – 10 мин. наблюдение, беседа – 5 мин подвижная игра – 5 мин. индивидуальная работа по развитию движений – 5 мин	самостоятельные игры – 35 мин.	
Уход детей домой	до 17.30				Беседы, консультации и – 10 мин.
Общее время (НОД + режимные моменты + взаимодействие с родителями по реализации Программы) – 425 мин. или 7ч. 5 мин.		18 мин	155 мин. или 2ч. 35 мин.	232 мин. или 3ч. 52 мин.	20 мин

Режим дня
Во второй младшей группе 3-4 года
Холодный период

Наименование режимных моментов	Временной интервал	НОД	Образовательная деятельность в режимные моменты	Самостоятельная детская деятельность	Взаимодействие с родителями
Доброе утро, малыш! Играем вместе!	7.30-8.30		Индивидуальная работа – 10 мин рассматривание альбомов, беседа, обучение приемам игры и т.д.. – 25 мин	Самостоятельные игры – 20 мин	Беседы, консультации – 5 мин.
Будь здоров!	8.30-.8.40		Утренняя гимнастика – 5 мин		
Чтение художественной литературы	8.40-8.50		Активное слушание, беседа – 10 мин.		
Водичка, водичка, умой мое личико Приятного аппетита!	8.50-9.20		КГН: мытье рук (потешки, алгоритм мытья рук) – 5 мин контроль осанки, показ, как правильно пользоваться столовыми приборами – 5 мин.	прием пищи – 20 мин	
Минутки игры	9.20-9.30			Игры (сюжетные, настольные), продуктивная деятельность – 10 мин	
НОД	9.30-10.45	15 мин			
игры, самостоятельная деятельность детей	10.45-10.00		продуктивная деятельность, непосредственно организованные педагогические ситуации – 10 мин	самостоятельные игры – 5 мин	
Мы идем гулять!	10.00-11.30		Одевание на прогулку – 5 мин наблюдения в природе – 10 мин, подвижная игра – 10 мин, индивидуальная работа по развитию движений – 5 мин, дидактическая игра – 5 мин.	Самостоятельные игры – 55 мин	
Водичка,	11.30-		КГН: мытье рук	прием пищи – 20	

водичка, умой мое личико. Приятного аппетита!	12.00		(потешки, алгоритм мытья рук) – 5 мин контроль осанки, показ, как правильно пользоваться столовыми приборами – 5 мин.	мин	
Подготовка ко сну Приятных сновидений!	12.00-15.00				
Потягушки	15.00-15.30		Гимнастика после сна – 5 мин	Самостоятельная деятельность – 25 мин	
Приятного аппетита!	15.30-16.00		КГН: мытье рук (потешки, алгоритм мытья рук) – 5 мин	прием пищи – 25 мин.	
НОД	16.00-16.15	15 мин			
Любознайки	16.15-16.30		продуктивная деятельность, непосредственно организованные педагогические ситуации – 10 мин	сюжетные и дидактические игры, двигательная активность, конструктивная деятельность и т.д. – 5 мин	
Мы идем гулять	16.30-17.30		Одевание на прогулку – 5 мин наблюдения в природе – 10 мин, подвижная игра – 10 мин, индивидуальная работа по развитию движений – 5 мин, дидактическая игра – 5 мин.	Самостоятельные игры – 25 мин	
Уход детей домой	до 17.30				Беседы, консультации – 5 мин.
Общее время (НОД + режимные моменты + взаимодействие с родителями по реализации Программы) – 420 мин или 7 ч.		30 мин	170 мин. или 2ч. 50 мин	210 мин. или 3 ч. 30 мин.	10 мин.

Режим дня в старшей логопедической группе
Холодный период

Наименование режимных моментов	Временной интервал	НО Д	Образовательная деятельность в режимные моменты	Самостоятельная детская деятельность	Взаимодействие с родителями
Мы вам рады! Играем вместе!	7.30-8.30		Индивидуальная работа – 5 мин Подготовка к НОД (предварительная работа), беседы и т.д. – 20 мин	Самостоятельные игры – 30 мин	Беседы, консультации – 5 мин.
Физкульт – ура!	8.30-8.40		Утренняя гимнастика – 10 мин		
Чтение художественной литературы	8.40-8.50		Активное слушание, беседа – 10 мин.		
Мойдодыр. Приятного аппетита!	8.50-9.15		Дежурство – 5 мин КГН, правила поведения за столом – 5 мин	самостоятельная деятельность – 15 мин	
Минутки игры	9.15-9.30			Игры (сюжетные, настольные), продуктивная деятельность – 15 мин	
НОД	9.30-11.05	75 мин	Двигательная разминка – 20 мин		
Мы идем гулять!	11.05-12.30		Одевание на прогулку – 5 мин наблюдения в природе – 10 мин, подвижная игра – 10 мин, индивидуальная работа по развитию движений – 5 мин, дидактическая игра – 5 мин.	самостоятельные игры – 50 мин	
Мойдодыр. Приятного аппетита!	12.30-13.00		Дежурство – 5 мин КГН, правила поведения за столом – 5 мин	самостоятельная деятельность – 20 мин	
Подготовка ко сну Приятных сновидений!	13.00-15.00				
Гимнастика побудка	15.00-15.30		Гимнастика после сна (двигательная,	Занятия по интересам – 23 мин	

			дыхательная, самомассаж) – 7 мин		
Приятного аппетита!	15.30-16.00		Дежурство – 5 мин КГН, правила поведения за столом – 5 мин	Самостоятельная деятельность – 20 мин.	
Любознайки	16.00-16.30		совместная деятельность (продуктивная, составление коллажей, проектная деятельность, экспериментирование и т.д.) – 10 мин	Игры (сюжетные, настольные), физические упражнения, продуктивная деятельность – 20 мин	
Мы идем гулять	16.30-17.30		Одевание на прогулку – 5 мин наблюдения в природе – 10 мин, подвижная игра – 10 мин, индивидуальная работа по развитию движений – 5 мин, дидактическая игра – 5 мин.	самостоятельные игры – 25 мин	
Уход детей домой	до 17.30				Беседы, консультации – 5 мин.
Общее время (НОД + режимные моменты + взаимодействие с родителями по реализации Программы) – 485 мин или 8 ч. 5 мин.		75 мин	182 мин. или 3ч. 2 мин	218 мин. или 3 ч. 38 мин.	10 мин.

Режим дня в подготовительной логопедической группе

Холодный период

Наименование режимных моментов	Временной интервал	НОД	Образовательная деятельность в режимные моменты	Самостоятельная детская деятельность	Взаимодействие с родителями
Мы вам рады! Игрушки	7.30-8.20		Индивидуальная работа – 5 мин Подготовка к НОД	Самостоятельные игры – 20 мин	Беседы, консультации – 5 мин.

вместе!			(предварительная работа), беседы и т.д. – 20 мин		
Чтение художественной литературы	8.20-8.40		Активное слушание, беседа – 20 мин.		
В здоровом теле – здоровый дух!	8.40-8.50		Утренняя гимнастика – 10 мин		
Умывайтесь, не ленитесь, чистыми за стол садитесь!	8.50-9.15		Этикет – 5 мин	Дежурство – 5 мин самостоятельная деятельность – 15 мин	
НОД	9.15-11.05	90 мин	Двигательная разминка – 20 мин		
Давайте погуляем!	11.05-12.30		Одевание на прогулку – 5 мин наблюдения в природе – 10 мин, подвижная игра – 10 мин, индивидуальная работа по развитию движений – 5 мин, дидактическая игра – 5 мин.	самостоятельные игры – 50 мин	
Умывайтесь, не ленитесь, чистыми за стол садитесь!	12.30-13.00		Этикет – 5 мин	Дежурство – 5 мин самостоятельная деятельность – 20 мин	
Подготовка ко сну Приятных сновидений!	13.00-15.00				
Гимнастика побудка	15.00-15.30		Гимнастика после сна (двигательная, дыхательная, самомассаж) – 7 мин	Занятия по интересам – 23 мин	
Вкусно и полезно!	15.30-16.00		Этикет – 5 мин	Дежурство – 5 мин Самостоятельная деятельность – 20 мин.	
Любознайки	16.00-16.30		совместная деятельность	Игры (сюжетные, настольные),	

			(продуктивная, составление коллажей, проектная деятельность, экспериментирование и т.д.) – 10 мин	физические упражнения, продуктивная деятельность – 20 мин	
НОД (вторник, среда)	16.00-16.30	30 мин.			
Давайте погуляем!	16.30-17.30		Одевание на прогулку – 5 мин наблюдения в природе – 10 мин, подвижная игра – 10 мин, индивидуальная работа по развитию движений – 5 мин, дидактическая игра – 5 мин.	Самостоятельные игры – 25 мин	
Уход детей домой	до 17.30				Беседы, консультации – 5 мин.
Общее время (НОД + режимные моменты + взаимодействие с родителями по реализации Программы) – 485 мин или 8 ч. 5 мин.		90 мин (120 мин) или или 1ч. 30 мин (2 ч.)	177 мин. (147 мин) или 2 ч. 57 мин (2ч. 27 мин.)	208 мин. или 3 ч. 28 мин.	10 мин.

Режим дня в средней группе 4-5 лет (Холодный период)

Наименование режимных моментов	Временной интервал	НОД	Образовательная деятельность в режимные моменты	Самостоятельная детская деятельность	Взаимодействие с родителями
Мы вам рады! Минутки игры!	7.30-8.10		Индивидуальная работа – 10 мин рассматривание альбомов, беседа, дидактические игры, обучение приемам игры, предварительная работа для	Самостоятельные игры – 10 мин	Беседы, консультации – 5 мин.

			организации НОД – 15 мин		
На зарядку становись!	8.10-8.20		Утренняя гимнастика – 8 мин		
Игровая пауза	8.20-8.30			Самостоятельные игры – 10 мин	
Чтение художественной литературы	8.30-8.50		Активное слушание, беседа – 20 мин.		
Водичка, водичка, умой мое личико. Приятного аппетита!	8.50-9.20		Дежурство – 5 мин КГН: мытье рук – 5 мин контроль осанки, показ, как правильно пользоваться столовыми приборами – 5 мин	самостоятельная деятельность – 15 мин	
Минутки игры	9.20-9.30			Игры (сюжетные, настольные), продуктивная деятельность – 10 мин	
НОД	9.30-10.20	40 мин	Двигательная разминка – 10 мин		
Игровая пауза	10.20-10.50		Продуктивная деятельность, непосредственно организованные педагогические ситуации, экспериментирование, театрализованные игры и т.д. – 10 мин	Сюжетные и дидактические игры, двигательная активность, игры в центре воды и песка – 20 мин.	
Свежий воздух нам полезен	10.50-11.50		Одевание на прогулку (алгоритм, потешки)– 5 мин наблюдения в природе – 10 мин, подвижная игра – 10 мин, индивидуальная работа по развитию движений – 5 мин, дидактическая игра – 5 мин.	Самостоятельные игры – 25 мин	
Водичка, водичка, умой мое личико. Приятного аппетита!	11.50-12.20		Дежурство – 5 мин КГН: мытье рук – 5 мин контроль осанки, показ, как правильно пользоваться	самостоятельная деятельность – 15 мин	

			столовыми приборами – 5 мин		
Подготовка ко сну Приятных сновидений!	12.20-15.00				
Потягушки	15.00-15.30		Гимнастика после сна – 5 мин	Занятия по интересам – 25 мин	
Приятного аппетита!	15.30-16.00		Дежурство – 5 мин КГН: мытье рук – 5 мин	Самостоятельная деятельность – 20 мин.	
Как интересно все вокруг	16.00-16.30		совместная деятельность (продуктивная, составление коллажей, проектная деятельность, экспериментирование и т.д.) – 10 мин	Игры (сюжетные, настольные), физические упражнения, продуктивная деятельность – 20 мин	
Мы идем гулять	16.30-17.30		Одевание на прогулку – 5 мин наблюдения в природе – 10 мин, подвижная игра – 10 мин, индивидуальная работа по развитию движений – 5 мин, дидактическая игра – 5 мин.	Самостоятельная деятельность – 25 мин	
Уход детей домой	до 17.30				Беседы, консультации – 5 мин.
Общее время (НОД + режимные моменты + взаимодействия с родителями по реализации Программы) – 443 мин или 7 ч. 23 мин.		40 мин	198 мин. или 3ч. 18 мин	195 мин. или 3 ч. 15 мин.	10 мин.

Режим дня в старшей группе (Холодный период)

Наименование режимных моментов	Временной интервал	НОД	Образовательная деятельность в режимные моменты	Самостоятельная детская деятельность	Взаимодействие с родителями
Мы вам рады! Играем вместе!	7.30-8.20		Индивидуальная работа – 5 мин Подготовка к НОД (предварительная работа), беседы и т.д. – 20 мин	Самостоятельные игры – 20 мин	Беседы, консультации – 5 мин.
Физкульт – ура!	8.20-.8.30		Утренняя гимнастика – 10 мин		
Чтение художественной литературы	8.30-8.50		Активное слушание, беседа – 20 мин.		
Мойдодыр. Приятного аппетита!	8.50-9.15		Дежурство – 5 мин КГН, правила поведения за столом – 5 мин	самостоятельная деятельность – 15 мин	
Минутки игры	9.15-9.30			Игры (сюжетные, настольные), продуктивная деятельность – 15 мин	
НОД	9.30-11.05	75 мин (50 мин)	Двигательная разминка – 20 мин		
Самостоятельные игры (понедельник, пятница)	10.40-11.05			Самостоятельные игры – 25 мин	
Мы идем гулять!	11.05-12.30		Одевание на прогулку – 5 мин наблюдения в природе – 10 мин, подвижная игра – 10 мин, индивидуальная работа по развитию движений – 5 мин, дидактическая игра – 5 мин.	Самостоятельные игры – 50 мин	
Мойдодыр. Приятного аппетита!	12.30-13.00		Дежурство – 5 мин КГН, правила поведения за столом – 5 мин	самостоятельная деятельность – 20 мин	
Подготовка ко сну	13.00-15.00				

Приятных сновидений!					
Гимнастика побудка	15.00-15.30		Гимнастика после сна (двигательная, дыхательная, самомассаж) – 7 мин	Занятия по интересам – 23 мин	
Приятного аппетита!	15.30-16.00		Дежурство – 5 мин КГН, правила поведения за столом – 5 мин	Самостоятельная деятельность – 20 мин.	
Любознаний	16.00-16.30		совместная деятельность (продуктивная, составление коллажей, проектная деятельность, экспериментирование и т.д.) – 10 мин	Игры (сюжетные, настольные), физические упражнения, продуктивная деятельность – 20 мин	
Мы идем гулять	16.30-17.30		Одевание на прогулку – 5 мин наблюдения в природе – 10 мин, подвижная игра – 10 мин, индивидуальная работа по развитию движений – 5 мин, дидактическая игра – 5 мин.	Сюжетные игры, экспериментирование, двигательная деятельность – 25 мин	
Уход детей домой	до 17.30				Беседы, консультации – 5 мин.
Общее время (НОД + режимные моменты + взаимодействие с родителями по реализации Программы) – 485 мин или 8 ч. 5 мин.		75 мин (50 мин)	182 мин. или 3ч. 2 мин	193 мин (218 мин.) или 3ч. 13 мин (3 ч. 38 мин.)	10 мин.

*Режим дня в группе детей раннего возраста с 1 до 2 лет (компенсирующая)
Теплый период*

Наименование режимных	Временной	Образовательная деятельность в	Самостоятельная детская	Взаимодействие с
-----------------------	-----------	--------------------------------	-------------------------	------------------

моментов	интервал	режимные моменты	деятельность	родителями
Доброе утро, малыш. Давайте поиграем.	7.30-8.20	Индивидуальная работа (коррекция, игра) – 10 мин Беседа, обучение приемам игры и т.д. – 20 мин	Игры – 20 мин	Беседы, консультации – 10 мин.
На зарядку становись!	8.20-8.25	Утренняя гимнастика – 5 мин		
Самостоятельная деятельность	8.25-8.35		игры, двигательная активность, конструктивная деятельность – 10 мин.	
Чтение художественной литературы	8.35-8.45	Активное слушание, беседа – 10 мин.		
Водичка, водичка, умой мое личико... Приятного аппетита!	8.45-9.20	КГН: мытье рук (потешки, алгоритм мытья рук) – 5 мин контроль осанки, показ, как правильно пользоваться столовыми приборами – 5 мин.	Прием пищи – 20 мин.	
Игры, самостоятельная деятельность детей	9.20-10.00	продуктивная деятельность, непосредственно организованные педагогические ситуации – 15 мин	самостоятельные игры – 25 мин.	
Мы идем гулять	10.00-11.10	одевание на прогулку (алгоритм одевания, потешки) – 10 мин. наблюдение,	самостоятельные игры – 45 мин.	

		беседа – 5 мин подвижная игра – 5 мин. индивидуальная работа по развитию движений – 5 мин		
Возвращение с прогулки, игры	11.10-11.20	Игра, беседа – 10 мин		
Водичка, водичка, умой мое личико... Приятного аппетита!	11.20-11.50	КГН: мытье рук (потешки, алгоритм мытья рук) – 5 мин контроль осанки, показ, как правильно пользоваться столовыми приборами – 5 мин.	Прием пищи – 20 мин.	
Подготовка ко сну. Дрема-час	11.50-15.00			
Потягушки!	15.00-15.30	гимнастика после сна- 5 мин	самостоятельная деятельность – 25 мин	
Приятного аппетита!	15.30-16.00	КГН – 5 мин.	самостоятельная деятельность – 25 мин	
Минутки игры	16.00-16.30	продуктивная деятельность, непосредственно организованные педагогические ситуации – 10 мин	самостоятельные игры – 20 мин	

Мы идем гулять	16.30-17.30	одевание на прогулку (алгоритм одевания, потешки) – 10 мин. наблюдение, беседа – 5 мин подвижная игра – 5 мин. индивидуальная работа по развитию движений – 5 мин	самостоятельные игры – 35 мин.	
Уход детей домой	до 17.30			Беседы, консультации – 10 мин.
Общее время (режимные моменты + взаимодействие с родителями по реализации Программы) – 425 мин. или 7ч. 5 мин.		160 мин. или 2ч. 40 мин.	245мин. или 3ч. 558 мин.	20 мин

**Режим дня
в группе детей раннего возраста с 1 до 2 лет
Теплый период**

Наименование режимных моментов	Временной интервал	Образовательная деятельность в режимные моменты	Самостоятельная детская деятельность	Взаимодействие с родителями
Доброе утро, малыш. Давайте поиграем.	7.30-8.20	Индивидуальная работа (коррекция, игра) – 10 мин Беседа, обучение приемам игры и т.д. – 20 мин	Игры – 20 мин	Беседы, консультации – 10 мин.
На зарядку становись!	8.20-8.25	Утренняя гимнастика – 5 мин		
Самостоятельная деятельность	8.25-8.35		игры, двигательная активность,	

			конструктивная деятельность – 10 мин.	
Чтение художественной литературы	8.35-8.45	Активное слушание, беседа – 10 мин.		
Водичка, водичка, умой мое личико... Приятного аппетита!	8.45-9.20	КГН: мытье рук (потешки, алгоритм мытья рук) – 5 мин контроль осанки, показ, как правильно пользоваться столовыми приборами – 5 мин.	Прием пищи – 20 мин.	
Игры, самостоятельная деятельность детей	9.20-10.00	продуктивная деятельность, непосредственно организованные педагогические ситуации – 10 мин	самостоятельные игры – 30 мин.	
Мы идем гулять	10.00-11.10	одевание на прогулку (алгоритм одевания, потешки) – 10 мин. наблюдение, беседа – 5 мин подвижная игра – 5 мин. индивидуальная работа по развитию движений – 5 мин	самостоятельные игры – 45 мин.	
Возвращение с прогулки, игры	11.10-11.20	Игра, беседа – 10 мин		
Водичка, водичка, умой мое личико... Приятного аппетита!	11.20-11.50	КГН: мытье рук (потешки, алгоритм мытья рук) – 5 мин контроль осанки, показ, как правильно пользоваться столовыми приборами – 5 мин.	Прием пищи – 20 мин.	
Подготовка ко сну. Дрема-час	11.50-15.00			

Потягушки!	15.00-15.30	гимнастика после сна- 5 мин	самостоятельная деятельность – 25 мин	
Приятного аппетита!	15.30-16.00	КГН – 5 мин.	самостоятельная деятельность – 25 мин	
НОД	16.00-16.09			
Минутки игры	16.09-16.30	продуктивная деятельность, непосредственно организованные педагогические ситуации – 10 мин	самостоятельные игры – 11 мин	
Мы идем гулять	16.30-17.30	одевание на прогулку (алгоритм одевания, потешки) – 10 мин. наблюдение, беседа – 5 мин подвижная игра – 5 мин. индивидуальная работа по развитию движений – 5 мин	самостоятельные игры – 35 мин.	
Уход детей домой	до 17.30			Беседы, консультации – 10 мин.
Общее время (режимные моменты + взаимодействие с родителями по реализации Программы) – 425 мин. или 7ч. 5 мин.		155 мин. или 2ч. 35 мин.	250 мин. или 4ч. 10 мин.	20 мин

Режим дня
Во второй младшей группе 3-4 года
Теплый период

Наименование режимных моментов	Временной интервал	Образовательная деятельность в режимные моменты	Самостоятельная детская деятельность	Взаимодействие с родителями
Доброе утро, малыш! Играем вместе!	7.30-8.30	Индивидуальная работа – 10 мин рассматривание альбомов, беседа, обучение приемам игры и т.д.. – 25 мин	Самостоятельные игры – 20 мин	Беседы, консультации – 5 мин.
Будь здоров!	8.30-.8.40	Утренняя гимнастика		

		– 5 мин		
Чтение художественной литературы	8.40-8.50	Активное слушание, беседа – 10 мин.		
Водичка, водичка, умой мое личико Приятного аппетита!	8.50-9.20	КГН: мытье рук (потешки, алгоритм мытья рук) – 5 мин контроль осанки, показ, как правильно пользоваться столовыми приборами – 5 мин.	прием пищи – 20 мин	
Игры, самостоятельная деятельность детей	9.20-10.00	продуктивная деятельность, непосредственно организованные педагогические ситуации – 10 мин	Игры (сюжетные, настольные), продуктивная деятельность – 30 мин	
Мы идем гулять!	10.00-11.30	Одевание на прогулку – 5 мин наблюдения в природе – 10 мин, подвижная игра – 10 мин, индивидуальная работа по развитию движений – 5 мин, дидактическая игра – 5 мин.	Самостоятельные игры – 55 мин	
Водичка, водичка, умой мое личико. Приятного аппетита!	11.30-12.00	КГН: мытье рук (потешки, алгоритм мытья рук) – 5 мин контроль осанки, показ, как правильно пользоваться столовыми приборами – 5 мин.	прием пищи – 20 мин	
Подготовка ко сну Приятных сновидений!	12.00-15.00			
Потягушки	15.00-15.30	Гимнастика после сна – 5 мин	Самостоятельная деятельность – 25 мин	
Приятного аппетита!	15.30-16.00	КГН: мытье рук (потешки, алгоритм мытья рук) – 5 мин	прием пищи – 25 мин.	
Любознйки	16.00-16.30	продуктивная деятельность, непосредственно организованные педагогические	сюжетные и дидактические игры, двигательная активность, конструктивная	

		ситуации – 10 мин	деятельность и т.д. – 20 мин	
Мы идем гулять	16.30-17.30	Одевание на прогулку – 5 мин наблюдения в природе – 10 мин, подвижная игра – 10 мин, индивидуальная работа по развитию движений – 5 мин, дидактическая игра – 5 мин.	Самостоятельные игры – 25 мин	
Уход детей домой	до 17.30			Беседы, консультации – 5 мин.
Общее время (режимные моменты + взаимодействие с родителями по реализации Программы) – 420 мин или 7 ч.		170 мин. или 2ч. 50 мин	240 мин. или 4 ч.	10 мин.

**Режим дня
в средней группе 4-5 лет (Теплый период)**

Наименование режимных моментов	Временной интервал	Образовательная деятельность в режимные моменты	Самостоятельная детская деятельность	Взаимодействие с родителями
Мы вам рады! Минутки игры!	7.30-8.10	Индивидуальная работа – 10 мин рассматривание альбомов, беседа, дидактические игры, обучение приемам игры, предварительная работа для организации НОД – 15 мин	Самостоятельные игры – 10 мин	Беседы, консультации – 5 мин.
На зарядку становись!	8.10-8.20	Утренняя гимнастика – 8 мин		
Игровая пауза	8.20-8.30		Самостоятельные игры – 10 мин	
Чтение художественной литературы	8.30-8.50	Активное слушание, беседа – 20 мин.		
Водичка, водичка, умой мое личико. Приятного	8.50-9.20	Дежурство – 5 мин КГН: мытье рук – 5 мин контроль осанки,	самостоятельная деятельность – 15 мин	

аппетита!		показ, как правильно пользоваться столовыми приборами – 5 мин		
Минутки игры	9.20-10.00	Продуктивная деятельность, непосредственно организованные педагогические ситуации, экспериментирование, театрализованные игры и т.д. – 15 мин	Игры (сюжетные, настольные), продуктивная деятельность – 25 мин	
Свежий воздух нам полезен	10.00-11.50	Одевание на прогулку (алгоритм, потешки)– 5 мин наблюдения в природе – 10 мин, подвижная игра – 10 мин, индивидуальная работа по развитию движений – 5 мин, дидактическая игра – 5 мин.	Самостоятельные игры – 75 мин	
Водичка, водичка, умой мое личико Приятного аппетита!	11.50-12.20	Дежурство – 5 мин КГН: мытье рук – 5 мин контроль осанки, показ, как правильно пользоваться столовыми приборами – 5 мин	самостоятельная деятельность – 15 мин	
Подготовка ко сну Приятных сновидений!	12.20-15.00			
Потягушки	15.00-15.30	Гимнастика после сна – 5 мин	Занятия по интересам – 25 мин	
Приятного аппетита!	15.30-16.00	Дежурство – 5 мин КГН: мытье рук – 5 мин	Самостоятельная деятельность – 20 мин.	
Как интересно все вокруг	16.00-16.30	совместная деятельность (продуктивная, составление коллажей, проектная деятельность, экспериментирование	Игры (сюжетные, настольные), физические упражнения, продуктивная деятельность – 20 мин	

		и т.д.) – 10 мин		
Мы идем гулять	16.30-17.30	Одевание на прогулку – 5 мин наблюдения в природе – 10 мин, подвижная игра – 10 мин, индивидуальная работа по развитию движений – 5 мин, дидактическая игра – 5 мин.	Самостоятельная деятельность – 25 мин	
Уход детей домой	до 17.30			Беседы, консультации – 5 мин.
Общее время (режимные моменты + взаимодействие с родителями по реализации Программы) – 443 мин или 7 ч. 23 мин.		160 мин. или 3ч. 18 мин	273 мин. или 4 ч. 33 мин.	10 мин.

Режим дня в старшей общеразвивающей группе (Теплый период)

Наименование режимных моментов	Временной интервал	Образовательная деятельность в режимные моменты	Самостоятельная детская деятельность	Взаимодействие с родителями
Мы вам рады! Играем вместе!	7.30-8.20	Индивидуальная работа – 5 мин Подготовка к НОД (предварительная работа), беседы и т.д. – 20 мин	Самостоятельные игры – 20 мин	Беседы, консультации – 5 мин.
Физкульт – ура!	8.20-.8.30	Утренняя гимнастика – 10 мин		
Чтение художественной литературы	8.30-8.50	Активное слушание, беседа – 20 мин.		
Мойдодыр. Приятного аппетита!	8.50-9.15	Дежурство – 5 мин КГН, правила поведения за столом – 5 мин	самостоятельная деятельность – 15 мин	
Минутки игры	9.15-10.00	совместная деятельность (продуктивная, составление коллажей, проектная деятельность, экспериментирование и т.д.) – 20 мин	Игры (сюжетные, настольные), продуктивная деятельность – 25 мин	

Мы идем гулять!	11.05-12.30	Одевание на прогулку – 5 мин наблюдения в природе – 10 мин, подвижная игра – 10 мин, индивидуальная работа по развитию движений – 5 мин, дидактическая игра – 5 мин.	Самостоятельные игры – 50 мин	
Мойдодыр. Приятного аппетита!	12.30-13.00	Дежурство – 5 мин КГН, правила поведения за столом – 5 мин	самостоятельная деятельность – 20 мин	
Подготовка ко сну Приятных сновидений!	13.00-15.00			
Гимнастика побудка	15.00-15.30	Гимнастика после сна (двигательная, дыхательная, самомассаж) – 7 мин	Занятия по интересам – 23 мин	
Приятного аппетита!	15.30-16.00	Дежурство – 5 мин КГН, правила поведения за столом – 5 мин	Самостоятельная деятельность – 20 мин.	
Любознйки	16.00-16.30	совместная деятельность (продуктивная, составление коллажей, проектная деятельность, экспериментирование и т.д.) – 10 мин	Игры (сюжетные, настольные), физические упражнения, продуктивная деятельность – 20 мин	
Мы идем гулять	16.30-17.30	Одевание на прогулку – 5 мин наблюдения в природе – 10 мин, подвижная игра – 10 мин, индивидуальная работа по развитию движений – 5 мин, дидактическая игра – 5 мин.	Сюжетные игры, экспериментирование, двигательная деятельность – 25 мин	

Уход детей домой	до 17.30			Беседы, консультации – 5 мин.
Общее время (режимные моменты + взаимодействие с родителями по реализации Программы) – 485 мин или 8 ч. 5 мин.		182 мин. или 3ч. 2 мин	293 мин или 4ч. 53 мин	10 мин.

Режим дня

в старшей логопедической группе (Теплый период)

Наименование режимных моментов	Временной интервал	Образовательная деятельность в режимные моменты	Самостоятельная детская деятельность	Взаимодействие с родителями
Мы вам рады! Играем вместе!	7.30-8.30	Индивидуальная работа – 5 мин Подготовка к НОД (предварительная работа), беседы и т.д. – 20 мин	Самостоятельные игры – 30 мин	Беседы, консультации – 5 мин.
Физкульт – ура!	8.30-.8.40	Утренняя гимнастика – 10 мин		
Чтение художественной литературы	8.40-8.50	Активное слушание, беседа – 10 мин.		
Мойдодыр. Приятного аппетита!	8.50-9.15	Дежурство – 5 мин КГН, правила поведения за столом – 5 мин	самостоятельная деятельность – 15 мин	
Минутки игры	9.15-10.00		Игры (сюжетные, настольные), продуктивная деятельность – 15 мин	
Мы идем гулять!	10.00-12.30	Одевание на прогулку – 5 мин наблюдения в природе – 10 мин, подвижная игра – 10 мин, индивидуальная работа по развитию движений – 5 мин, дидактическая игра – 5 мин.	самостоятельные игры – 110 мин	
Мойдодыр. Приятного аппетита!	12.30-13.00	Дежурство – 5 мин КГН, правила поведения за столом – 5 мин	самостоятельная деятельность – 20 мин	

Подготовка ко сну Приятных сновидений!	13.00-15.00			
Гимнастика побудка	15.00-15.30	Гимнастика после сна (двигательная, дыхательная, самомассаж) – 7 мин	Занятия по интересам – 23 мин	
Приятного аппетита!	15.30-16.00	Дежурство – 5 мин КГН, правила поведения за столом – 5 мин	Самостоятельная деятельность – 20 мин.	
Любознйки	16.00-16.30	совместная деятельность (продуктивная, составление коллажей, проектная деятельность, экспериментирование и т.д.) – 10 мин	Игры (сюжетные, настольные), физические упражнения, продуктивная деятельность – 20 мин	
Мы идем гулять	16.30-17.30	Одевание на прогулку – 5 мин наблюдения в природе – 10 мин, подвижная игра – 10 мин, индивидуальная работа по развитию движений – 5 мин, дидактическая игра – 5 мин.	самостоятельные игры – 25 мин	
Уход детей домой	до 17.30			Беседы, консультации – 5 мин.
Общее время (режимные моменты + взаимодействие с родителями по реализации Программы) – 485 мин или 8 ч. 5 мин.		162 мин. или 2ч. 42 мин	313 мин. или 5 ч. 13 мин.	10 мин.

Режим дня

в подготовительной логопедической группе (Теплый период)

Наименование режимных моментов	Временной интервал	Образовательная деятельность в режимные моменты	Самостоятельная детская деятельность	Взаимодействие с родителями
Мы вам рады! Играем	7.30-8.20	Индивидуальная работа – 5 мин	Самостоятельные игры – 20 мин	Беседы, консультации – 5

вместе!		Подготовка к НОД (предварительная работа), беседы и т.д. – 20 мин		мин.
Чтение художественной литературы	8.20-.8.40	Активное слушание, беседа – 20 мин.		
В здоровом теле – здоровый дух!	8.40-8.50	Утренняя гимнастика – 10 мин		
Умывайтесь, не ленитесь, чистыми за стол садитесь!	8.50-9.15	Этикет – 5 мин	Дежурство – 5 мин самостоятельная деятельность – 15 мин	
Минутки игры	9.15-10.00	совместная деятельность (продуктивная, составление коллажей, проектная деятельность, экспериментирование и т.д.) – 15 мин	Игры (сюжетные, настольные), физические упражнения, продуктивная деятельность – 30 мин	
Давайте погуляем!	10.00 -12.30	Одевание на прогулку – 5 мин наблюдения в природе – 10 мин, подвижная игра – 10 мин, индивидуальная работа по развитию движений – 5 мин, дидактическая игра – 5 мин.	самостоятельные игры – 15 мин	
Умывайтесь, не ленитесь, чистыми за стол садитесь!	12.30-13.00	Этикет – 5 мин	Дежурство – 5 мин самостоятельная деятельность – 20 мин	
Подготовка ко сну Приятных сновидений!	13.00-15.00			

Гимнастика побудка	15.00-15.30	Гимнастика после сна (двигательная, дыхательная, самомассаж) – 7 мин	Занятия по интересам – 23 мин	
Вкусно и полезно!	15.30-16.00	Этикет – 5 мин	Дежурство – 5 мин Самостоятельная деятельность – 20 мин.	
Любознйки	16.00-16.30	совместная деятельность (продуктивная, составление коллажей, проектная деятельность, экспериментирование и т.д.) – 10 мин	Игры (сюжетные, настольные), физические упражнения, продуктивная деятельность – 20 мин	
Давайте погуляем!	16.30-17.30	Одевание на прогулку – 5 мин наблюдения в природе – 10 мин, подвижная игра – 10 мин, индивидуальная работа по развитию движений – 5 мин, дидактическая игра – 5 мин.	Самостоятельные игры – 25 мин	
Уход детей домой	до 17.30			Беседы, консультации – 5 мин.
Общее время (режимные моменты + взаимодействие с родителями по реализации Программы) – 485 мин или 8 ч. 5 мин.		172 мин. или 2 ч. 52 мин	303 мин. или 5 ч. 3 мин.	10 мин.

ВАРИАТИВНАЯ ЧАСТЬ

ЧАСТЬ, ФОРМИРУЕМАЯ УЧАСТНИКАМИ ОБРАЗОВАТЕЛЬНЫХ ОТНОШЕНИЙ

Работа по физической культуре в группах компенсирующей направленности проводится по авторской программе «Система физкультурной работы в коррекционных группах» авторы Е.В.Башкирова заведующий, инструктор по ФК А.И.Андреева. программа имеет рецензии.

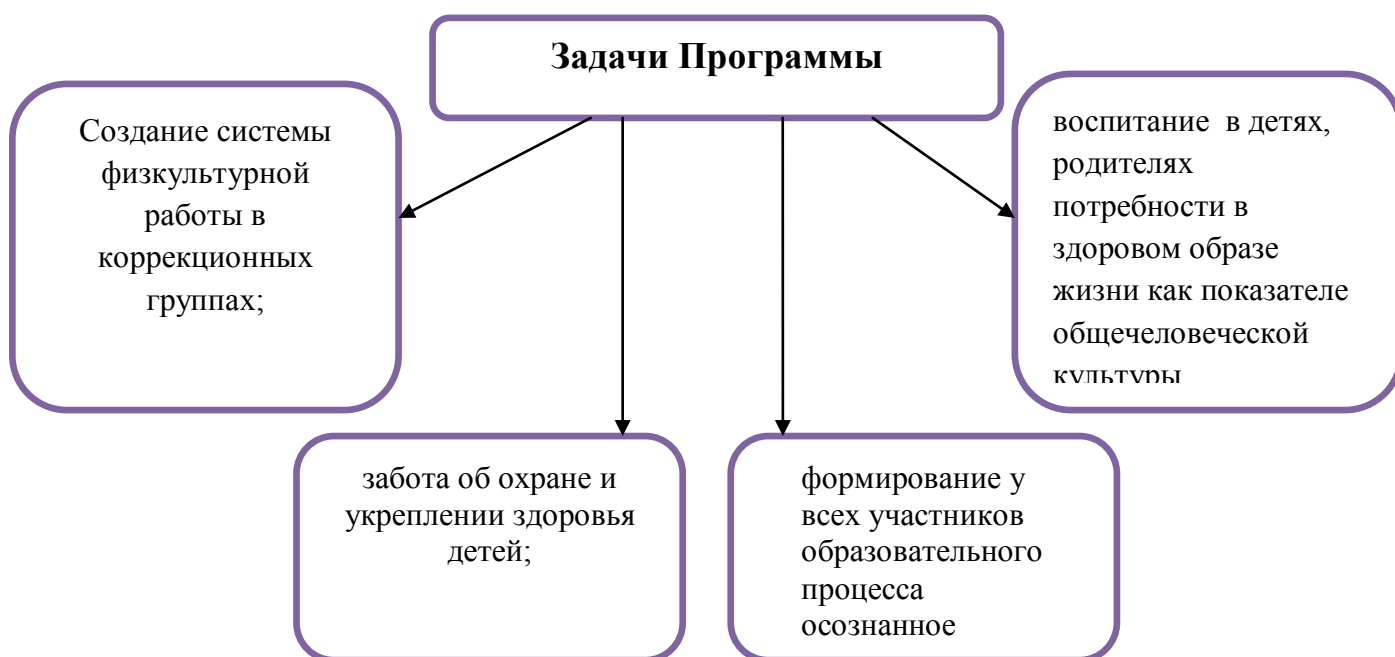
Разрабатывая систему физического воспитания детей с ограниченными возможностями здоровья, мы руководствовались данными исследованиями лаборатории Аршавского, изучили работы педиатра и педагога Ю.Ф.Змановского, взгляды Н.М.Амосова на проблемы воспитания здорового ребенка. Научным ориентиром нашей работы стали теоретические положения о взаимосвязи физического и психического в онтогенезе, о значении моторики в психическом и личностном развитии ребенка, учете сензитивных периодов, а также о деятельном подходе в развитии (Л.С.Выготский, А.Н.Леонтьев, А.Р.Лурия).

Взяв за основу программы В.Г.Алямовской для часто болеющих детей «Здоровье», Т.Л.Шахомировой «Расти, здоровым малыш», которая ориентирована на работу с детьми и родителями по оздоровлению детей.

Разработанная система физкультурной работы в коррекционных группах органически входит в жизнь детского сада, и решает задачи физического развития детей с ограниченными возможностями.

Вся работа по физическому воспитанию строится с учетом физической подготовленности детей. Основой для выявления уровня физического развития дошкольников, является педагогическая диагностика состояния здоровья и уровня физической подготовленности.

Цель Программы: Сохранение и укрепление здоровья детей.



Средства реализации

1. Проведение утренней стимулирующей гимнастики.
2. Организация коррекционных физкультурных занятий.
3. Введение сюжетных коррекционных занятий в подготовительной к школе группе.
4. Диагностика физического развития детей.

Объем недельной нагрузки

(Непосредственно образовательная деятельность по ФК для детей 5-6 лет)

Виды деятельности	Количество занятий в неделю	Время проведения	Итого
Утренняя стимулирующая гимнастика	5	5 мин.	40 мин.
Коррекционные физкультурные занятия	1	20 мин.	40 мин.
На прогулке	1	20 мин.	20 мин.

Объем недельной нагрузки (непосредственно образовательная деятельность для детей 6-7 лет)

Виды деятельности	Количество занятий в неделю	Время проведения	Итого
Утренняя стимулирующая гимнастика	5	5 мин.	40 мин.
Коррекционные физкультурные занятия	1	15 мин.	30 мин.
Сюжетные коррекционные занятия	1	20 мин.	20 мин.

На прогулке	1	20мин.	20 мин.
-------------	---	--------	---------

В подготовительной группе третье сюжетное коррекционное занятие с элементами корригирующей гимнастики вводится за счет сокращения времени проведения занятий.

В дополнительном кружке «Творчество + фантазия» занимаются 21 ребенок подготовительной группы компенсирующей направленности.

Занятия в кружке художественно-эстетической направленности «Творчество + фантазия» предусматривает развитие у воспитанников изобразительных, художественно-конструкторских способностей, нестандартного мышления, творческой индивидуальности. Развитие у детей способности не только чувствовать гармонию, но и создавать ее в любой иной, чем художественное творчество, жизненной ситуации, в любой сфере деятельности, распространяя ее и на отношения с людьми, с окружающим миром.

Занятия проводятся по программе «Творчество + фантазия» которая является авторской программой художественно-эстетической направленности, созданной на основе методических пособий: Н. Е. Веракса, Т.С. Комарова, М.А. Васильева «Программа дошкольного образования «от рождения до школы»; И.А. Лыкова «Программа художественного воспитания, обучения и развития детей 2-7 лет»; Т.С. Комарова «Занятия по изобразительной деятельности» в старшей группе; И.А. Лыкова «Художественный труд в детском саду» старшая группа. Программа имеет рецензию СИПКРО.

Цель программы: создание условий для формирования эстетически развитой творческой личности; опираться на интегрированный подход; содействовать развитию инициативы, выдумки и творчества детей в атмосфере совместного творчества взрослого и ребенка, через различные виды бумажной пластики

Задачи

Обучающие:

познакомить с материалами, которые используются в бумажной пластике и с различными техниками, способами и приёмами работы с разнофактурной бумагой.

Воспитательные:

воспитывать аккуратность, терпение, толерантность, чувство взаимопомощи, ответственности за порученное дело, самостоятельность, бережное и экономичное отношение к используемым материалам; прививать стремление к творчеству.

Развивающие:

развитие мелкой моторики рук; развитие творческих способностей детей, фантазии, воображения.

Учебно – тематический план для девочек.

№ п/п	Наименование тем	Количество часов		
		теория	практика	всего
СЕНТЯБРЬ				
1	Беседа по охране труда	25 мин	-	25 мин
2	Знакомство с различными видами бумаги.	15 мин	10 мин	25 мин
3	Коллективная работа «Осенняя картина»	-	25 мин	25 мин
4	«Дары осени»	-	25 мин	25 мин
ОКТАБРЬ				
5	«В саду созрели фрукты»	-	25 мин	25 мин
6	«Ягода – малина»	-	25 мин	25 мин
7	«За грибами»	-	25 мин	25 мин
8	«Осеннее дерево»	-	25 мин	25 мин
НОЯБРЬ				
9	Знакомство с техникой «Обрывная аппликация»	15 мин	10 мин	25 мин
10	«Моя любимая юбка»	-	25 мин	25 мин
11	«Мои любимые туфли»	-	25 мин	25 мин
12	«Домик в деревне»	-	25 мин	25 мин
ДЕКАБРЬ				
13	«Зимний пейзаж»	-	25 мин	25 мин
14	«Пингвины на льдине»	-	25 мин	25 мин
15	«Снегирь на ветке»	-	25 мин	25 мин
16	«Здравствуй дедушка мороз»	-	25 мин	25 мин
ЯНВАРЬ				
17	Знакомство с техникой «Квиллинг»	15 мин	10 мин	25 мин
18	По замыслу в технике квиллинга	-	25 мин	25 мин
ФЕВРАЛЬ				
19	«Животные холодных стран»	-	25 мин	25 мин
20	«Подарки нашим защитникам»	-	25 мин	25 мин
21	«Моя любимая кошка»	-	25 мин	25 мин
22	«Петушок с высокой спицы...»	-	25 мин	25 мин
МАРТ				
23	«... ласточка с весной в гости к нам пришла»	-	25 мин	25 мин

24	«Мамочка милая моя»	-	25 мин	25 мин
25	Знакомство с техникой «Торцевание»	15 мин	10 мин	25 мин
26	По замыслу в технике торцевания	-	25 мин	25 мин
АПРЕЛЬ				
27	Знакомство с техникой «Модульное оригами»	20 мин	5 мин	25 мин
28	Коллективная работа в технике модульное оригами.	-	25 мин	25 мин
29	«Перелётные птицы»	-	25 мин	25 мин
30	«Золотая рыбка»	-	25 мин	25 мин
МАЙ				
31	Знакомство с техникой «Айрис фолдинг»	25 мин	-	25 мин
32	По выбору детей поделка в технике айрис фолдинг	-	25 мин	25 мин
33	«Цветы небывалой красоты»	-	25 мин	25 мин
34	Итог. Викторина «Что, где, когда?»	15 мин	10 мин	25 мин
Итого		1 час 25 мин.	11 часов 45 мин	13 часов 10 мин

Учебно – тематический план для мальчиков.

№ п/п	Наименование тем	Количество часов		
		теория	практика	всего
СЕНТЯБРЬ				
1	Беседа по охране труда	25 мин	-	25 мин
2	Знакомство с различными видами бумаги.	15 мин	10 мин	25 мин
3	Коллективная работа «Осенняя картина»	-	25 мин	25 мин
4	«Дары осени»	-	25 мин	25 мин
ОКТАБРЬ				
5	«В саду созрели фрукты»	-	25 мин	25 мин
6	«Ягода – малина»	-	25 мин	25 мин
7	«За грибами» (корзина)	-	25 мин	25 мин
8	«Осеннее дерево»	-	25 мин	25 мин
НОЯБРЬ				
9	Знакомство с техникой «Обрывная аппликация»	15 мин	10 мин	25 мин
10	«Мой любимый свитер»	-	25 мин	25 мин
11	«Мои любимые красовки»	-	25 мин	25 мин

12	«Домик в деревне»	-	25 мин	25 мин
ДЕКАБРЬ				
13	«Зимний пейзаж»	-	25 мин	25 мин
14	«Пингвины на льдине»	-	25 мин	25 мин
15	«Кормушка»	-	25 мин	25 мин
16	«Здравствуй дедушка мороз»	-	25 мин	25 мин
ЯНВАРЬ				
17	Знакомство с техникой «Квиллинг»	15 мин	10 мин	25 мин
18	По замыслу в технике квиллинга	-	25 мин	25 мин
ФЕВРАЛЬ				
19	«Мы едем, едем, едем...»	-	25 мин	25 мин
20	«Игрушка танк»	-	25 мин	25 мин
21	«Моя любимая собачка»	-	25 мин	25 мин
22	«Петушок с высокой спицы...»	-	25 мин	25 мин
МАРТ				
23	«... ласточка с весной в гости к нам пришла»	-	25 мин	25 мин
24	«День девочек»	-	25 мин	25 мин
25	Знакомство с техникой «Торцевание»	15 мин	10 мин	25 мин
26	По замыслу в технике торцевания	-	25 мин	25 мин
АПРЕЛЬ				
27	Знакомство с техникой «Модульное оригами»	20 мин	5 мин	25 мин
28	Коллективная работа в технике модульное оригами.	-	25 мин	25 мин
29	«Космонавты»	-	25 мин	25 мин
30	«Ракета полетела»	-	25 мин	25 мин
МАЙ				
31	Знакомство с техникой «Айрис фолдинг»	25 мин	-	25 мин
32	По выбору детей поделка в технике айрис фолдинг	-	25 мин	25 мин
33	«Вечный огонь»	-	25 мин	25 мин
34	Итог. Викторина «Что, где, когда?»	15 мин	10 мин	25 мин
Итого		1 час 25 мин	11 часов 45 мин	13 часов 10 мин

Отличительной особенностью данной программы является то, что она включает в себя не только обучение бумажной пластики, но и создание

индивидуальных и коллективных сюжетно-тематических композиций, в которых используются изделия, выполненные в технике модульное оригами, айрис фолдинг, квиллинг, торцевание; используются также природный материал и бросовый.

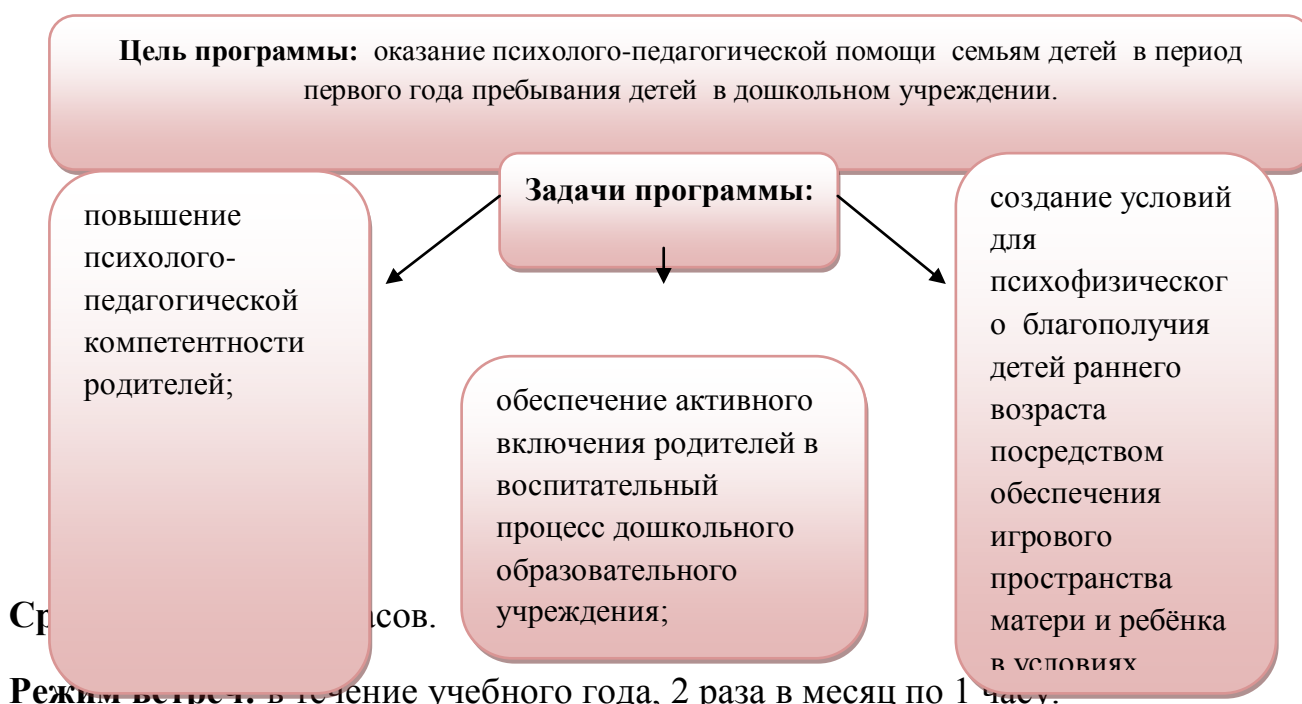
Работы детей используются в оформлении интерьера группы и холла ДООУ. Они служат дополнением в оформлении уголка для родителей. Продукты деятельности детей используются как подарки к таким праздникам как: день именинника, день матери, 8 марта, день воспитателя, день защитников отечества и т.д.

Данную программу следует рассматривать и как мощный стимул для интеллектуального и эстетического развития детей, т.к. в ней предусмотрено проведение бесед с воспитанникам о возникновении бумаги, о ее производстве, ознакомление с бумагой в процессе выполнения практических работ, опытов, наблюдений.

Два раза в год (сентябрь, май) проводится мониторинг по авторской методике.

Для создания условий для более эффективной работы с детьми раннего возраста и привлечения внимания родителей к проблемам развития детей, с целью создания пространства «детский сад - семья» в нашем дошкольном учреждении была разработана программа детско-родительского клуба «Растём вместе» авторы заведующий Бакирова Е.В., Афанасьева О.Н. старший воспитатель программа имеет рецензию СИПКРО.

Содержание программы предусматривает построение отношений с семьями на принципах добровольности и личной заинтересованности. Тематика встреч определена по запросам родителей и предусматривает внесение изменений.



Каждое занятие проводится в два этапа: на первом этапе проводится теоретическая часть (консультация по теме встречи), на втором этапе – практическая часть с детьми и привлечением других педагогов.

№ п/п	Наименование раздела.	Всего часов	В том числе	
			Теоретические	практические
1	Презентация программы семейного клуба «Растём вместе». Знакомство родителей с пространством детского сада.	1	1	-
2	Родительские ожидания. Итоги анкетирования.	1	1	-
3	Развитие ребёнка раннего возраста.	1	1	-
4	Игрушка в жизни ребёнка.	1	0,5	0,5
5	Непослушный ребёнок.	1	0,5	0,5
6	Песочная терапия.	1	0,5	0,5
7	Водная терапия.	1	0,5	0,5
8	Арт-терапия. Новый год.	1	0,5	0,5
9	Капризы детей. Песочная терапия.	1	0,5	0,5
10	Стили общения в семье. Арт-терапия. Божья коровка.	1	0,5	0,5
11	Если ребёнок кусается...Водная терапия.	1	0,5	0,5
12	Безусловная любовь к ребёнку. Арт-терапия. Зайчик и его друзья.	1	0,5	0,5
13	Наказываете ли вы ребёнка? Песочная терапия.	1	0,5	0,5
14	Психомоторное развитие ребёнка. Арт-терапия. Мишка пришёл в гости.	1	0,5	0,5
15	Общение детей. Водная терапия.	1	0,5	0,5
16	Итоговое занятие.	1	0,5	0,5

Дополнительное образование

В СП «Детский сад «Аленушка» с целью улучшения качества образовательного процесса и для реализации всестороннего развития личности ребенка действует система дополнительных образовательных бесплатных услуг, охватывающая детей среднего и старшего дошкольного возраста. Содержание образовательной работы в них планируется и осуществляется за рамками стандартных критериев программы, с учетом учебной нагрузки на данный возраст. Дополнительные образовательные услуги организованы с учетом интересов и способностей детей и желанию родителей в форме центров кружковой работы. В них занимаются 88 детей (67,7 %). Работа по дополнительному образованию дошкольников в разных возрастных группах, позволяет максимально раскрыть индивидуальные особенности развития каждого ребенка и творческий потенциал детской личности. Направления дополнительного образования определены в соответствии с Уставом ГБОУ СОШ с. Исаклы и запросами родителей. С каждым родителем воспитанников посещающих кружки заключены договора. Дополнительное образование осуществляется по направлениям: социально-коммуникативное и художественно-эстетическое.

Название кружка	Возраст детей	Количество детей	Цель
«Капельки» старшая группа <i>Художественно-эстетической направленности</i>	6-7 лет	12 чел	Развитие пластики и творческих способностей посредством занятий современными митанцами
«Бумажная пластика» Старшая логопедическая группа <i>Художественно-эстетической направленности</i>	5-6 лет	20 чел	Развитие мелкой моторики руки, оказание стимулирующего действия на речевые зоны коры головного мозга, совершенствование психических процессов.
«Мукасолка» Подготовительная логопедическая группа <i>Художественно-эстетической направленности</i>	6-7 лет	21 чел.	Развитие мелкой моторики руки, оказание стимулирующего действия на речевые зоны коры головного мозга, совершенствование психических процессов
«Творчество плюс фантазия» Старшая логопедическая группа <i>Художественно-эстетической направленности</i>	5-6 лет	21 чел.	Развитие мелкой моторики руки, оказание стимулирующего действия на речевые зоны коры головного мозга, совершенствование психических процессов

Преемственность работы ДОО со школой

Дошкольное образование является неотъемлемой частью всей образовательной вертикали и необходимость тесного сотрудничества дошкольного отделения и начальной школы очевидна.

Работа школы и ДОО, предусматривает использование всех форм преемственности: изучение программ, взаимный обмен опытом, формирования у детей интереса к занятиям и учебной деятельности.

Основной целью взаимодействия ДО и школы становится обеспечение взаимосвязи и преемственности в воспитании и обучении детей в подготовительных к школе группах и первом классе школы.



Единые планы совместной работы на учебный год составляются к началу года руководителем методического объединения ДО и руководителем методического объединения школы. В плане указываются формы сотрудничества и их содержание, намечаются сроки выполнения и лица, ответственные за их проведение.

В ходе общих методических мероприятий обсуждаются вопросы планирования и тематика совместных бесед и педагогических советов, семинаров, планы взаимопосещения уроков и занятий учителями и воспитателями.

План работы по вопросам преемственности

Формы методической работы	Тематика вопросов	Сроки проведения
Дни открытых дверей	День открытых дверей для воспитателей ДОУ «Первые дни ребенка в школе: адаптационный период»	Сентябрь
	День открытых дверей для родителей будущих первоклассников	Октябрь
	День открытых дверей для учителей	Январь
Совместные педагогические совещания	Анализ школьной адаптации и успеваемости выпускников ДОУ - первоклассников	Ноябрь
	Собеседование с дошкольниками с целью определения их готовности к школе	Апрель
	Оформление психологической карты дошкольника	Май
	Мониторинг готовности выпускников детского сада к школьному обучению	Май
	Мониторинг готовности первоклассника к школьному обучению	Сентябрь
Мероприятия, направленные на повышение квалификации педагогов по вопросам преемственности. Взаимопосещения.	Посещение воспитателями детского сада школьных уроков	Ноябрь Январь Март
	Посещение учителями начальной школы непосредственно-образовательной деятельности в детском саду	Декабрь Февраль Март
	Оформление стенда «Для Вас, родители будущих первоклассников»	Сентябрь
	Знакомство учителя первого класса с учащимися, зачисленными в первый класс	Июнь
Экскурсии и целевые прогулки в школу	День знаний	Сентябрь
	Знакомство со зданием школы, спортивной площадкой, классами, библиотекой	В течение года
Совместное проведение спортивных мероприятий	Веселые старты	Ноябрь
	Физкультурно-оздоровительное развлечение для детей подготовительной группы и обучающихся первого класса «Мы ловкие, сильные, смелые»	Февраль
	Зимний туристический поход	Март
Забота о здоровье	Оформление карт здоровья на каждого ребенка	Май
	Оформление психологической карты дошкольника	Май

Работа с родителями	Консультация «Критерии готовности ребенка к школьному обучению»	Март
	Консультация «Портрет будущего первоклассника»	Ноябрь
Выставки (посещение школьниками)	Выставка «Овощной калейдоскоп»	Октябрь
	Выставка рисунков «Золотая осень»	Октябрь
	Выставка рисунков: «Вот какая красивая моя мама»	Ноябрь
	Выставка детских рисунков «Нарисуем сказку сами»	Декабрь
	Фотовыставка «Новогодние и Рождественские праздники»	Январь
	Фотовыставка «Смех, да и только!» Фотовыставка «Я играю»	Апрель Май
Экскурсии	В школьную библиотеку В школу В школьный бассейн	В течение года

Результатом работы педагогов и специалистов дошкольного учреждения является тот факт, что по результатам диагностики уровня готовности детей к школьному обучению, воспитанники подготовительных к школе групп показывают хорошие результаты.

Взаимодействие детского сада с другими учреждениями

Достичь положительных результатов по воспитанию детей дошкольного возраста было бы невозможно без активного взаимодействия детского сада с социумом.

Форма отношений	Предмет отношений	Результаты взаимодействия (в динамике за последние 3 года)
<i>Охрана и укрепление здоровья воспитанников</i>		
ЦРБ Договор от 01.01.2014	Оказание медицинских услуг: медицинский осмотр лиц декретированной группы (сотрудников)	- Определен контингент лиц, подлежащий предварительным и периодическим медицинским осмотрам, согласно Приказа Министерства здравоохранения и социального развития Российской Федерации от 12.04.11 г. № 302-Н «Об утверждении перечней вредных и опасных производственных факторов и работ, при проведении которых проводятся предварительные и периодические

		<p>медицинские осмотры (обследования)</p> <ul style="list-style-type: none"> - Составлен поименный список лиц, подлежащих предварительным и периодическим медицинским осмотрам, согласно Приказа Министерства здравоохранения и социального развития Российской Федерации от 12.04.11 г. № 302-Н «Об утверждении перечней вредных и опасных производственных факторов и работ, при проведении которых проводятся предварительные и периодические медицинские осмотры (обследования), и порядка проведения этих осмотров (обследований) на 2012 год» - составлен план проведения медосмотров сотрудников ДОУ
ЦРБ Педиатр отдел Договор от 01.01.2014	Оказание медицинских услуг, организация лечебно-профилактической работы с воспитанниками ДОУ.	Результаты осмотра воспитанников узкими специалистами, уровень здоровья воспитанников за 2013-2014 учебные годы:
ФГУЗ «Центр гигиены и эпидемиологии в Самарской области» Договор от 01.01.2014 года	Производственный лабораторный контроль, гигиеническая оценка результатов лабораторных исследований	<p>Результаты производственного контроля</p> <ul style="list-style-type: none"> - качество мытья обработки кухонного инвентаря и столовой посуды удовлетворительное; - содержание активного хлора в дезинфицирующих растворах соответствует нормам; - пробы продуктов по бактериологическим показателям отвечают требованиям СанПиНа 2.3.2 1078-01
<i>Коррекционно-педагогическая работа Формирование психологического потенциала, обеспечивающего успешное продвижение в новой деятельности – учебной.</i>		
ГОУ центр диагностики и консультирования от 01.04.2014 г.	Психолого-медико-педагогические услуги воспитанникам ДОУ, имеющим проблемы развития, патологию поведения, нуждающиеся в дополнительной помощи специалистов. Консультирование специалистов ДОУ Методическая помощь, обмен опытом между специалистами.	<ul style="list-style-type: none"> -Консультирование родителей и детей, нуждающихся в помощи специалистов - Составление индивидуальных программ развития детей, обратившихся в консультацию. - Участие специалистов центра в работе консилиумов на базе ДОУ. -Анализ усвоения детьми образовательных программ на фоне исправленного речевого нарушения: <u>Перспектива</u> Создать консультативно-диагностический пункт для неорганизованных детей

Центр специального образования г. О. Самара	Обучение педагогов Экспертиза программ	-проведение курсов повышения квалификации -экспертиза авторской программы
<i>Преимственность в работе общеобразовательной школы и ДОУ</i>		
План работы с ГБОУ СОШ с. Исаклы на 2013/14 год	Создание благоприятных условий для быстрой адаптации детей к школе, воспитания и актуального обучения детей, охраны и укрепления их здоровья, обеспечение интеллектуального, физического и личностного развития. Осуществление преимущественности в выборе программ дошкольного и начального школьного образования.	- Родительские собрания, конференции с участием учителей начальной школы (1 р/год) - Взаимоучастие педагогов ДОУ и школы в педагогических советах - Открытые мероприятия для воспитанников, родителей и педагогов в ДОУ и в МОУ. -Посещение младшими школьниками-выпускниками детей подготовительной группы (объединение для совместной деятельности игры, помощи младшим в изготовлении атрибутов, участие в праздниках, выставках детского творчества). - Ознакомительные экскурсии в школы (2 в год)
<i>Формирование художественно-эстетической культуры через художественную литературу</i>		
Детская библиотека – Договор от 01.01.2014	Осуществление просветительской деятельности (сотрудников, воспитанников, родителей воспитанников) обеспечение художественной, научно-познавательной и методической литературой	- Посещение детьми старших и подготовительных групп библиотеки. - Проведение тематических выставок детской художественной литературы. - Презентации новинок литературы по мере пополнения книжного фонда - у детей появился интерес к чтению. - дети посещают библиотеку совместно с родителями
Районный историко-краеведческий музей Договор от 01.01.2014	Проведение экскурсий	-посещение старшими дошкольниками музея 4 раза в год
Детская школа искусств Договор от 01.01.2014	Проведение экскурсий концертов, участие в совместных праздниках	-посещение детьми концертов; -проведение экскурсий; -посещение хореографического отделения Показательные выступления на базе ДОУ учеников ДМШ, проведение концертов для родителей
СП «Калейдоскоп» От 01.01.2014	Проведение экскурсий концертов, участие в совместных праздниках	-посещение детьми концертов; -проведение экскурсий;
<i>Совершенствование подготовки специалистов</i>		
СИПКРО, ЦРО	Повышение квалификации педагогических работников, работа в статусе	78% педагогов прошли курсовую переподготовку по вопросам совершенствования образовательного

	экспериментальной площадки, рецензирование авторских программ	процесса в дошкольном учреждении
--	---	----------------------------------